



НИЙСЛЭЛИЙН ЭРҮҮЛ МЭНДИЙН ГАЗАР

НИЙСЛЭЛИЙН ЭРҮҮЛ МЭНДИЙН СТАТИСТИКИЙН МЭДЭЭЛЭЛ

2022 оны эхний 8 сараар

Улаанбаатар хот
2022 он

НИЙСЛЭЛИЙН ЗАСАГ ДАРГЫН ХЭРЭГЖҮҮЛЭГЧ АГЕНТЛАГ
НИЙСЛЭЛИЙН ЭРҮҮЛ МЭНДИЙН ГАЗАР

Шуудангийн хаяг: Сүхбаатар дүүрэг 8-р хороо, Лхагвасүрэнгийн гудамж,
Нийслэлийн засаг захиргааны V байр

Утас	77990101
Факс	976-11-325076
Э-шуудан	nemg.statistic2021@gmail.com
Вэб сайт	mn.emg.ub.gov.mn

Эрхэлсэн: Б.Бямбадорж

НЭМГ-ын дарга

Хянасан: Н.Долгормаа

СМЦЭМХ-ийн дарга

Мэдээллийг бэлтгэсэн: Г.Даваасүрэн

СМЦЭМХ-ийн мэргэжилтэн

Э.Ганбаяр

СМЦЭМХ-ийн мэргэжилтэн

Товчилсон үгийн тайлбар

ЭМЯ	Эрүүл мэндийн яам
НЭМГ	Нийслэлийн эрүүл мэндийн газар
БГДЭМТ	Баянгол дүүргийн эрүүл мэндийн төв
БЗДЭМТ	Баянзүрх дүүргийн эрүүл мэндийн төв
СХДЭМТ	Сонгинохайрхан дүүргийн эрүүл мэндийн төв
СБДЭМТ	Сүхбаатар дүүргийн эрүүл мэндийн төв
ХУДЭМТ	Хан Уул дүүргийн эрүүл мэндийн төв
ЧДЭМТ	Чингэлтэй дүүргийн эрүүл мэндийн төв
НДЭМТ	Налайх дүүргийн эрүүл мэндийн төв
БНДЭМТ	Багануур дүүргийн эрүүл мэндийн төв
БЗНЭ	Баянзүрх нэгдсэн эмнэлэг
СХНЭ	Сонгинохайрхан нэгдсэн эмнэлэг
СБНЭ	Сүхбаатар нэгдсэн эмнэлэг
ХУНЭ	Хан Уул нэгдсэн эмнэлэг
ШЭНТ	Шүд эрүү нүүрний төв
НТТТ	Нийслэлийн түргэн тусламжийн төв
СЗКЭ	Сэргээн засах клиникийн эмнэлэг
ЭХЭМҮТ	Эх, хүүхдийн эрүүл мэндийн үндэсний төв
УНТЭ	Улсын нэгдүгээр төв эмнэлэг
УХТЭ	Улсын хоёрдугаар төв эмнэлэг
УГТЭ	Улсын гуравдугаар төв эмнэлэг
ГССҮТ	Гэмтэл, согог судлалын үндэсний төв
СЭМҮТ	Сэтгэцийн эрүүл мэндийн үндэсний төв
АӨСҮТ	Арьсны өвчинг судлалын үндэсний төв
ХӨСҮТ	Халдварт өвчин судлалын үндэсний төв
ХСҮТ	Хавдар судлалын үндэсний төв
УАУТХЭ	Уламжлалт анагаах ухаан технологийн хүрээлэнгийн эмнэлэг
ТТАХНЭ	Төрийн тусгай алба хаагчдын нэгдсэн эмнэлэг
ТЗТЭ	Төмөр замын төв эмнэлэг
УАУЭСТ	Уламжлалт анагаах ухааны элэг судлалын төв
СЗСҮТ	Сэргээн засалт, сургалт, үйлдвэрлэлийн төв
ШШГЕГ-ЦХБНЭ	Шүүхийн шийдвэргүйцэтгэх ерөнхий газрын цагдан хорих байгууллагын нэгдсэн эмнэлэг
ШШГЕГ-НЭ	Шүүхийн шийдвэргүйцэтгэх ерөнхий газрын нэгдсэн эмнэлэг
ХАБЭМТ-МӨЭ	Хөдөлмөрийн аюулгүй байдал, эрүүл мэндийн төвийн мэргэжлийн өвчний эмнэлэг
ХБХСЗХТ	Хөгжлийн бэрхшээлтэй хүүхдийн сэргээн засах хөгжлийн төв
ХХЭМБ	Хувийн хэвшлийн эрүүл мэндийн байгууллага
БЗДХ	Бэлгийн замаар дамжих халдвар
ВХА	Вируст гепатит А
ВХВ	Вируст гепатит В
ВХС	Вируст гепатит С

ЭРҮҮЛ МЭНДИЙН ҮНДСЭН ҮЗҮҮЛЭЛТ

/2021, 2022 оны эхний 8 сарын байдлаар/

№	Үзүүлэлт		Нэгж	2021	2022	Өсөлт, бууралт
1	Төрсөн эх		Бодит тоо	24535	22414	-2121
2	Амьд төрсөн хүүхэд		Бодит тоо	24751	22629	-2122
3	Амьгүй төрсөн хүүхэд		Бодит тоо	140	132	-8
			1000 нийт төрөлтөд	5.6	5.8	0.2
4	Гэрийн төрөлт		Бодит тоо	68	81	13
			Хувь	0.3	0.4	0.1
5	Хяналтгүй төрөлт		Бодит тоо	72	136	64
			Хувь	0.3	0.6	0.3
6	Бүх нас баралт		Бодит тоо	6197	5922	-275
7	Эмнэлгийн нас баралт		Бодит тоо	2610	2282	-328
			Хувь	1.0	0.7	-0.3
8	Хоног болоогүй нас баралт		Бодит тоо	453	439	-14
			Хувь	17.4	19.2	1.9
9	Эхийн эндэгдэл		Бодит тоо	30	7	-23
			100000 амьд төрөлтөд	122.3	30.9	-91.4
10	Тав хүртэлх насны хүүхдийн эндэгдэл		Бодит тоо	313	315	2
			1000 амьд төрөлтөд	12.6	13.9	1.27
11	Нялхсын эндэгдэл		Бодит тоо	269	266	-3
			1000 амьд төрөлтөд	10.9	11.8	0.9
12	Нярайн эндэгдэл		Бодит тоо	196	175	-21
			1000 амьд төрөлтөд	7.9	7.7	-0.2
			Нялхсын эндэгдэлд эзлэх хувь	72.9	65.8	-7.1
	Үүнээс	Нярайн эрт үеийн эндэгдэл	Бодит тоо	159	125	-34
			Хувь	81.1	71.4	-9.7
		Нярайн хожуу үеийн эндэгдэл	Бодит тоо	37	50	13
			Хувь	18.9	28.6	9.7
13	Перинаталь эндэгдэл		Бодит тоо	299	257	-42
			1000 нийт төрөлтөд	12.0	11.3	-0.7
14	1-5 хүртэлх насны хүүхдийн эндэгдэл		Бодит тоо	44	49	5
			1000 амьд төрөлтөд	1.8	2.2	0.4
	Шалтгаан	Өвчний улмаас	Бодит тоо	36	39	3
		Осол гэмтлээр	Бодит тоо	8	10	2
15	Эмчлэгдсэн өвчтөн		Бодит тоо	256640	308758	52118
16	Орны фонд ашиглалт		Хувь	61.9	86.0	24.1
17	Ор хоног		Бодит тоо	1863470	2175955	312485
18	Дундаж ор хоног		Бодит тоо	7.4	6.9	-0.5
19	Орны эргэлт		Бодит тоо	18.5	27.4	8.9

**Бүртгэгдсэн халдварт өвчин
/ 2021, 2022 оны эхний 8 сарын байдлаар/**

№	Үзүүлэлт	Нэгж	2021	2022	Өсөлт, бууралт	
20	Халдварт өвчин бүгд	Бодит тоо	141508	174627	33119	
		10000 хүн амд	953.5	1149.5	196	
Үүнээс	Амьсгалын замын цочмог халдварт өвчин	Бодит тоо	138123	169012	30889	
		10000 хүн амд	930.7	1112.5	181.81	
	Бэлгийн замаар дамжих халдварт өвчин	Бодит тоо	2659	3334	675	
		10000 хүн амд	17.9	21.9	4	
	Гэдэсний халдварт өвчин	Бодит тоо	245	945	700	
		10000 хүн амд	1.6	6.2	4.6	
	Зоонозын халдварт өвчин	Бодит тоо	9	17	8	
		10000 хүн амд	0.1	0.1	0	
	Бусад халдварт өвчин	Бодит тоо	469	1319	850	
		10000 хүн амд	3.2	8.7	5.5	
	Үүнээс	Вирүст хепатит	Бодит тоо	42	79	37
			10000 хүн амд	0.3	0.5	0.2
Үүнээс		Вирүст хепатит А	Бодит тоо	0	4	4
			10000 хүн амд	0.00	0.03	0.03
		Вирүст хепатит В	Бодит тоо	21	44	23
			10000 хүн амд	0.14	0.3	0.15
		Вирүст хепатит С	Бодит тоо	21	31	10
			10000 хүн амд	0.1	0.2	0.1
		Бусад вирүст хепатит	Бодит тоо	0	0	0
			10000 хүн амд	0.0	0.0	0
Цусан суулга		Бодит тоо	214	853	639	
		10000 хүн амд	1.4	5.6	4.2	
Сальмонеллэз		Бодит тоо	12	126	114	
		10000 хүн амд	0.1	0.8	0.7	
Хоолны хордлого		Бодит тоо	9	13	4	
		10000 хүн амд	0.1	0.1	-0.01	
Гар, хөл, амны өвчин		Бодит тоо	10	668	658	
		10000 хүн амд	0.1	4.4	4.3	
Балнад, иж балнад		Бодит тоо	0	0	0	
		10000 хүн амд	0	0.0	0	
Сүрьеэ		Бодит тоо	993	921	-72	
		10000 хүн амд	6.7	6.1	-0.6	
Улаан эсэргэнэ		Бодит тоо	4	36	32	
		10000 хүн амд	0.03	0.24	0.21	
Улаанууд	Бодит тоо	0	1	1		
	10000 хүн амд	0.00	0.01	0.01		
Улаанбурхан	Бодит тоо	0	0	0		
	10000 хүн амд	0.0	0.0	0		
Менингококкт халдвар	Бодит тоо	1	1	0		
	10000 хүн амд	0.00	0.00	0		
Ёлом	Бодит тоо	3	14	11		
	10000 хүн амд	0.02	0.09	0.07		
Салхинцэцэг	Бодит тоо	44	858	814		
	10000 хүн амд	0.3	5.7	5.4		

**Бүртгэгдсэн халдварт өвчин
/2021, 2022 оны эхний 8 сарын байдлаар/**

№	Үзүүлэлт	Нэгж	2021	2022	Өсөлт, бууралт
Үүнээс	Халдварт эритема	Бодит тоо	0	3	3
		10000 хүн амд	0.0	0.02	0.02
	Гахай хавдар	Бодит тоо	4	8	4
		10000 хүн амд	0.01	0.05	0.04
	Боом	Бодит тоо	0	1	1
		10000 хүн амд	0.0	0.01	0.01
	Бруцеллөз	Бодит тоо	1	1	0
		10000 хүн амд	0.0	0.01	0
	Спирохетээр сэдээгдсэн бусад халдвар	Бодит тоо	0	3	3
		10000 хүн амд	0.00	0.02	0.02
	Хачигт рикеттсиоз	Бодит тоо	7	11	4
		10000 хүн амд	0.1	0.07	0.02
	Хачигаар дамжих вирус тэнцеофалит	Бодит тоо	1	1	0
		10000 хүн амд	0.01	0.01	0
	Нярайн бактерт үжил	Бодит тоо	4	0	-4
		10000 хүн амд	0.03	0.00	-0.03
	Арьс ба салст бүрхэвчийг гэмтээх тодорхойгүй вирус халдвар	Бодит тоо	0	0	0
		10000 хүн амд	0.0	0.0	0
	Бусад татран	Бодит тоо	0	0	0
		10000 хүн амд	0.0	0.0	0
	Бэтэг	Бодит тоо	0	0	0
		10000 хүн амд	0.0	0.0	0
	Мөөгөнцөр	Бодит тоо	423	503	80
		10000 хүн амд	2.9	3.3	0.4
	Тэмбүү	Бодит тоо	1426	1610	184
		10000 хүн амд	9.6	10.6	1
	Үүнээс Төрөлхийн тэмбүү	Бодит тоо	7	6	-1
		100000 амьд төрөлтөд	28.3	26.5	-1.8
	Гонококкт халдвар	Бодит тоо	664	918	254
		10000 хүн амд	4.5	6.0	1.5
Трихомониаз	Бодит тоо	563	791	228	
	10000 хүн амд	3.8	5.2	1.4	
ХДХВ/ДОХ	Бодит тоо	6	9	3	
	10000 хүн амд	0.04	0.06	0.02	
Коронавируст халдвар(Covid-19)	Бодит тоо	137077	167197	30120	
	10000 хүн амд	923.6	1100.6	177	

**Нийслэлийн эрүүл мэндийн газрын харьяа байгууллагын
эрүүл мэндийн үзүүлэлтүүд**

/ 2021, 2022 оны эхний 8 сарын байдлаар/

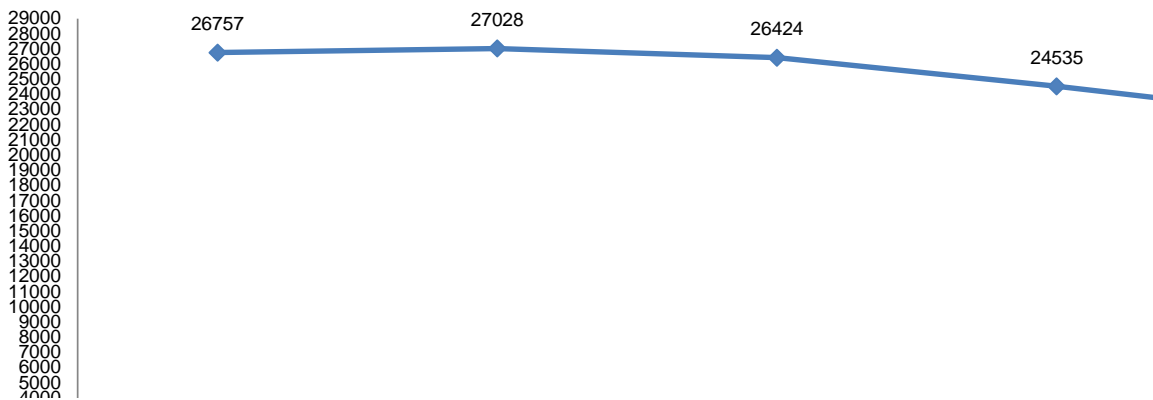
№	Үзүүлэлт	Нэгж	2021	2022	Өсөлт, бууралт	
1	Төрсөн эх	Бодит тоо	15261	961	-14300	
2	Амьд төрсөн хүүхэд	Бодит тоо	15382	965	-14417	
3	Амьгүй төрсөн хүүхэд	Бодит тоо	63	5	-58	
		1000 нийт төрөлтөд	4.1	5.2	1.1	
4	Гэрийн төрөлт	Бодит тоо	37	3	-34	
		Хувь	0.2	0.3	0.1	
5	Жирэмсний эрт хяналт	Хувь	89.3	91	1.7	
6	Бүх нас баралт	Бодит тоо	3337	2855	-482	
7	Эмнэлгийн нас баралт	Бодит тоо	903	620	-283	
		Хувь	1.8	1.2	-0.6	
8	Хоног болоогүй нас баралт	Бодит тоо	169	150	-19	
		Хувь	18.7	24.2	5.5	
9	Эхийн эндэгдэл	Бодит тоо	2	0	-2	
		100000 амьд төрөлтөд	13.1	0.0	-13.1	
10	Тав хүртэлх насны хүүхдийн эндэгдэл	Бодит тоо	63	42	-21	
		1000 амьд төрөлтөд	4.1	43.5	39.4	
11	Нялхсын эндэгдэл	Бодит тоо	54	26	-28	
		1000 амьд төрөлтөд	3.5	26.9	23.4	
12	Нярайн эндэгдэл	Бодит тоо	33	7	-26	
		1000 амьд төрөлтөд	2.1	7.3	5.1	
		Нялхсын эндэгдэлд эзлэх хувь	61.1	26.9	-34.2	
	Үүнээс	Нярайн эрт үеийн эндэгдэл	Бодит тоо	29	4	-25
			Хувь	87.9	57.1	-30.7
		Нярайн хожуу үеийн эндэгдэл	Бодит тоо	4	3	-1
Хувь	12.1		42.9	30.7		
13	Перинаталь эндэгдэл	Бодит тоо	92	9	-83	
		1000 нийт төрөлтөд	6.0	9.3	3.3	
14	1-5 хүртэлх насны хүүхдийн эндэгдэл	Бодит тоо	9	16	7	
		1000 амьд төрөлтөд	0.6	16.6	16.0	
15	Эмчлэгдсэн өвчтөн	Бодит тоо	134619.5	181092	46472.5	
16	Ор хоног	Бодит тоо	925839	1133595	207756	
17	Орны фонд ашиглалт	Хувь	55.3	87	31.7	
18	Дундаж ор хоног	Бодит тоо	6.9	6.2	-0.7	
19	Орны эргэлт	Бодит тоо	17.7	30.8	13.1	
20	Нийт үзлэг	Бодит тоо	4046053	5747174	1701121	
21	Урьдчилан сэргийлэх үзлэг	Хувь	29.0	28.0	-1	

ЭХ, ХҮҮХДИЙН ЭРҮҮЛ МЭНДИЙН ҮЗҮҮЛЭЛТ (2022 оны эхний 8 сарын байдлаар)

Төрөлт

2022 оны эхний 8 сарын байдлаар нийслэлийн хэмжээнд 22414 эх амаржсан нь өмнөх оны мөн үеэс 2121 төрөлтөөр буюу 8.6 хувиар, сүүлийн 5 жилийн дунджаас 3018 төрөлтөөр буюу 13.0 хувиар буурсан. НЭМГ-ын харьяа эмнэлгүүдэд 961 эх амаржсан байна.

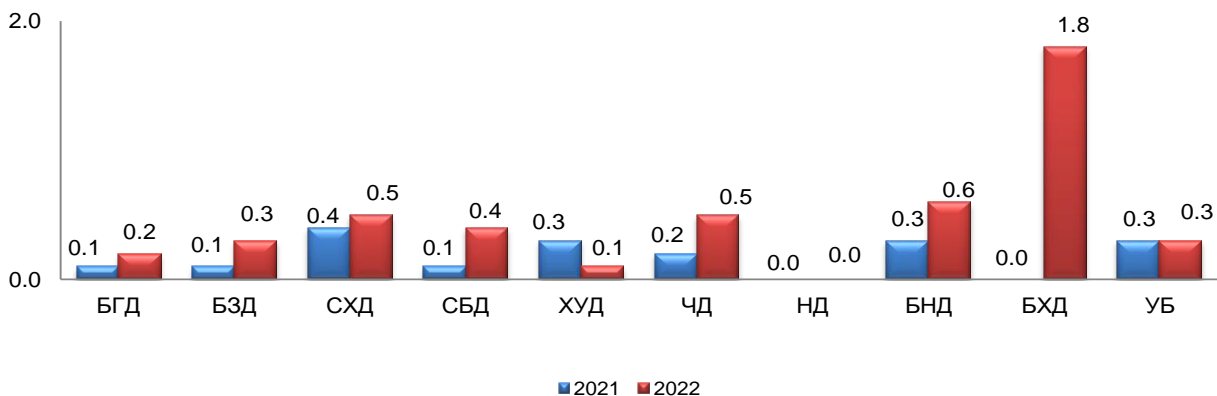
Зураг 1. Төрсөн эхийн тоо, сүүлийн 5 жилийн эхний 8 сарын байдлаар



Нийт төрөлтийн 3.5 хувийг өсвөр насны охидын төрөлт эзэлж байна.

Гэрийн төрөлтийн 81 тохиолдол бүртгэгдсэн нь өмнөх оны мөн үеэс 13 тохиолдлоор өссөн, нийт төрөлтөд эзлэх хувь 0.4 байна. Гэрийн төрөлт Сонгинохайрхан, Сүхбаатар, Чингэлтэй, Багануур, Багахангай дүүрэгт хотын дундаж үзүүлэлтээс өндөр байна.

Зураг 2. Гэрийн төрөлт, нийт төрөлтөд эзлэх хувиар, дүүргийн байршлаар



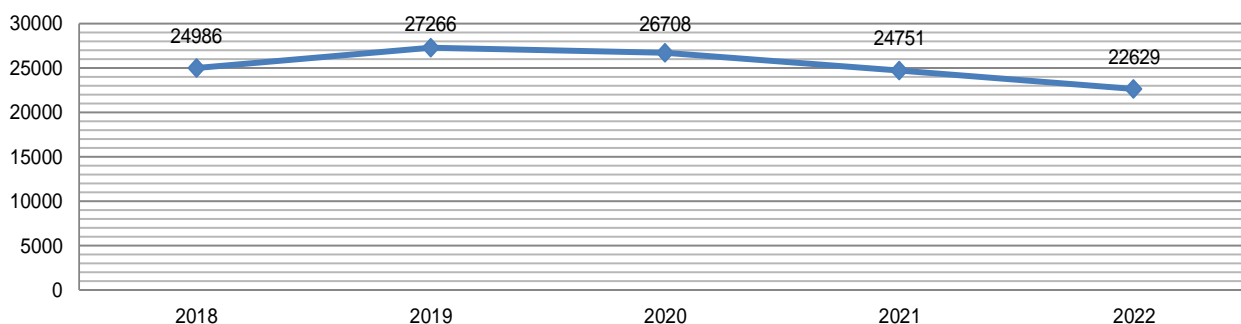
Хүүхдийн эрүүл мэнд

2022 оны эхний 8 сарын байдлаар нийслэлийн хэмжээнд 22629 хүүхэд амьд төрсөн нь өнгөрсөн оны мөн үеэс 2122 хүүхдээр буюу 8.6 хувиар буурсан ба төрсөн хүүхдийн 51.0 (11488) хувь нь эрэгтэй, 49.0 (11141) хувь нь эмэгтэй байна.

Амьд төрсөн хүүхдийн 325 нь 2 ихэр, 7 нь 3 ихэр хүүхэд байна.

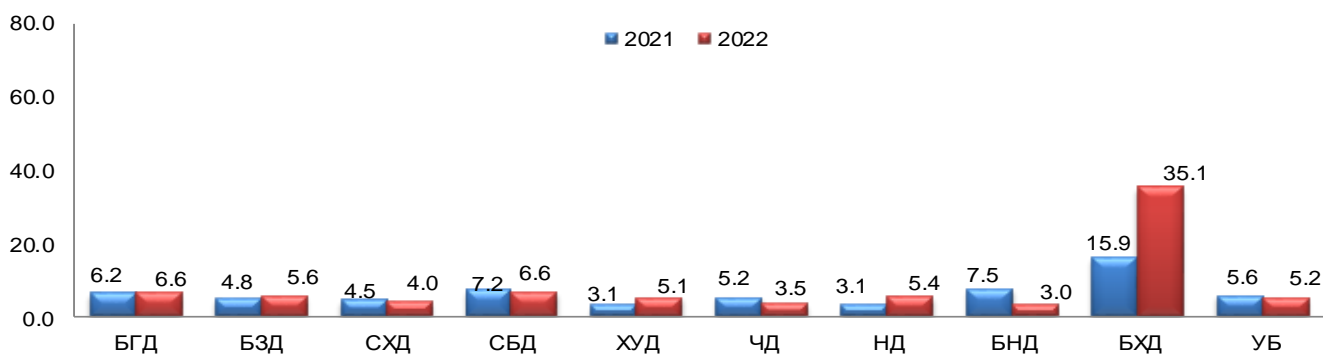
НЭМГ-ын харьяа амаржих болон хувийн эмнэлэгт 965 амьд нярай мэндэлсэн байна.

Зураг 3. Амьд төрсөн хүүхдийн тоо, сүүлийн 5 жилийн эхний 8 сарын байдлаар



Амьгүй төрөлтийн 132 тохиолдол бүртгэгдсэн нь өмнөх оны мөн үеэс 8 тохиолдлоор буурсан байна. Амьгүй төрөлт Баянгол, Баянзүрх, Сүхбаатар, Налайх, Багахангай дүүрэгт хотын дунджаас өндөр байна.

Зураг 4. Амьгүй төрөлт, 1000 нийт төрөлтөд, дүүргийн байршлаар

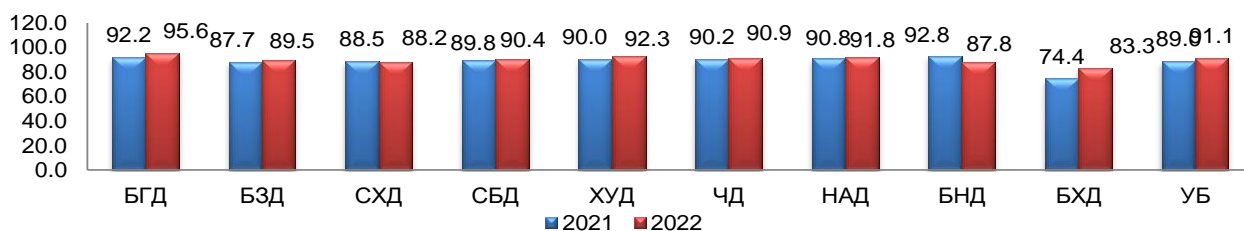


Жирэмсний хяналт

Жирэмсний хяналтад нийт 23553 эмэгтэй хамрагдсаны эрт үе буюу эхний 3 сартайдаа 91.0 хувь, 4-6 сартайдаа 8.0 хувь, 7 ба түүнээс дээш сартайд 1.0 хувь нь тус тус хамрагдсан байна. Жирэмсний эрт хяналтын хувь Баянзүрх, Сүхбаатар, Чингэлтэй, Багануур, Багахангай дүүрэгт УБ хотын дунджаас бага байна.

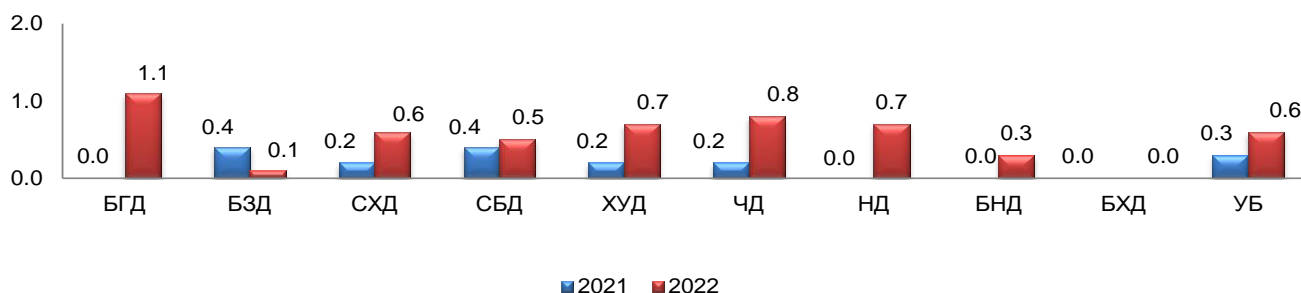
Шинээр хяналтанд орсон нийт жирэмсэн эхчүүд 97.0 хувь цусны ерөнхий шинжилгээнд хамрагдаж 6.0 хувь нь цус багадалттай, 99.7 хувь нь БЗДХ-ын шинжилгээнд хамрагдаж 0.9 хувьд нь трихомониаз, 0.1 хувьд нь заг хүйтэн, 1.6 хувьд нь тэмбүүгийн өвчлөл илэрсэн байна.

Зураг 5. Жирэмсний эрт хяналтын хувь, дүүргийн байршлаар



Эмчийн хяналтгүй төрөлтийн 136 тохиолдол бүртгэгдсэн нь өмнөх оноос 64 тохиолдлоор өссөн, нийт төрөлтөд эзлэх хувь 0.6 хувь байгаа нь өмнөх оны мөн үеэс өссөн байна. Хяналтгүй төрөлт Баянгол, Хан-Уул, Чингэлтэй, Налайх дүүрэгт нийслэлийн дунджаас өндөр байна.

Зураг 6. Хяналтгүй төрөлтийн хувь, дүүргийн байршлаар



Эхийн эндэгдэл

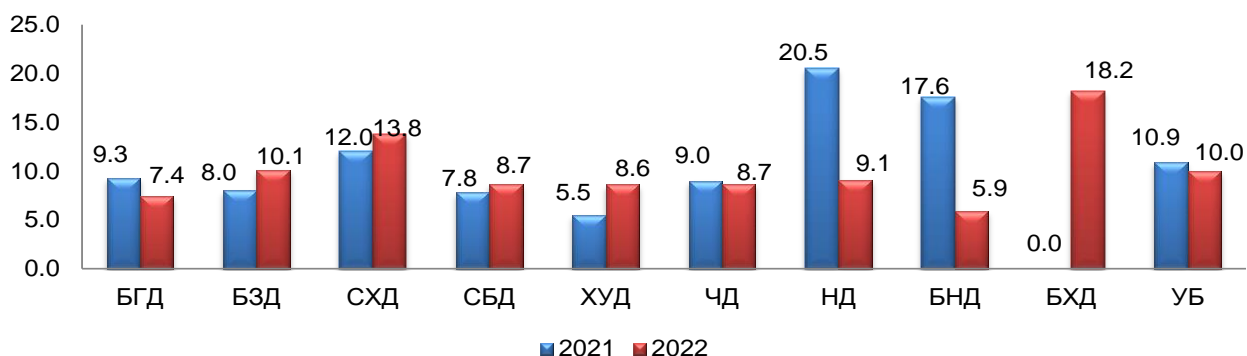
2022 оны эхний 8 сарын байдлаар эхийн эндэгдлийн 7 тохиолдол бүртгэгдэж, 100000 амьд төрөлтөд 30.9 байна. Өнгөрсөн оны мөн үетэй харьцуулахад 23 тохиолдлоор буюу 100000 амьд төрөлтөд 91,4-өөр буурсан байна.

Нялхсын эндэгдэл:

2022 оны эхний 8 сарын байдлаар нялхсын эндэгдлийн 266 тохиолдол бүртгэгдэж, амьд төрсөн 1000 хүүхдэд 11.8 ногдож байна. Өнгөрсөн оны мөн үетэй харьцуулахад 3 тохиолдлоор буурсан байна. Нялхсын эндэгдлийн 65,8 хувь нь (n=175) нярай үедээ буюу 0-28 хоногтойдоо эндсэн байна. Баянзүрх, Сонгинохайрхан, Багахангай дүүрэгт нийслэлийн дунджаас өндөр үзүүлэлттэй байна.

Нярайн эндэгдэл 175 тохиолдол бүртгэгдэж, 1000 амьд төрөлтөд 7.7 байна. Эрт нярайн эндэгдэл өмнөх оны мөн үеэс 34 тохиолдлоор буурсан, хожуу нярайн эндэгдэл 13 тохиолдлоор өссөн үзүүлэлттэй байна.

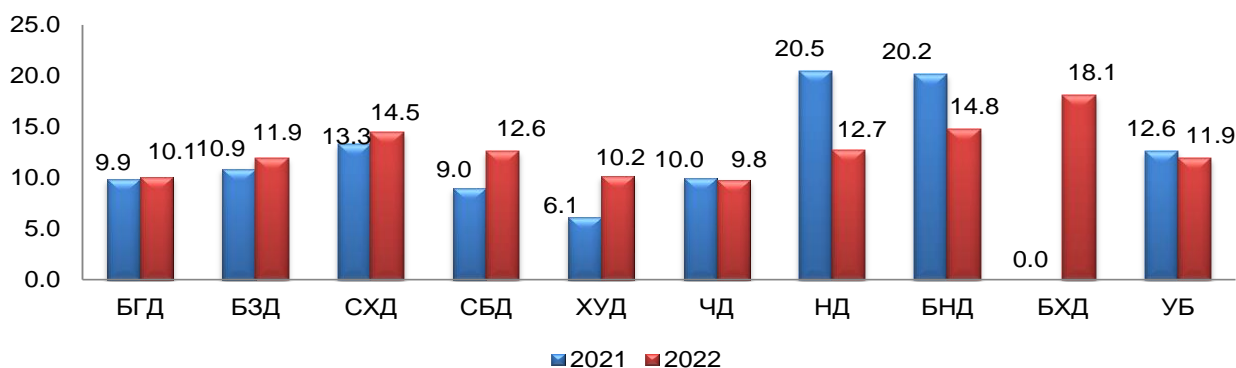
Зураг 7. Нялхсын эндэгдэл, 1000 амьд төрөлтөд, дүүргийн байршлаар



Тав хүртэлх насны хүүхдийн эндэгдэл:

Тав хүртэлх насны хүүхдийн эндэгдлийн 315 тохиолдол бүртгэгдэж, 1000 амьд төрөлтөд 13,9 байна. Өнгөрсөн оны мөн үетэй харьцуулахад 2 тохиолдлоор, 1000 амьд төрөлтөд 1,27-аар тус тус өссөн байна. Тав хүртэлх насны хүүхдийн эндэгдэл Сонгинохайрхан, Сүхбаатар, Налайх, Багануур, Багахангай дүүрэгт хотын дунджаас өндөр байна.

Зураг 8. Тав хүртэлх насны хүүхдийн эндэгдэл, 1000 амьд төрөлтөд, дүүргийн байршлаар



Тав хүртэлх хүүхдийн эндэгдэл, шалтгаанаар:

Шалтгаан	Нялхсын эндэгдэл		Тав хүртэлх насны хүүхдийн эндэгдэл	
	Бодит тоо	Хувь	Бодит тоо	Хувь
Перинаталь үеийн эмгэг	257	49.1	257	44.9
Гажиг хөгжил	64	12.2	75	13.1
Амьсгалын тогтолцооны өвчин	9	1.7	16	2.8
Гадны шалтгаан	10	1.9	20	3.5
Халдварт өвчин	8	1.5	11	1.9
Хоол боловсруулах тогтолцооны өвчин	6	1.1	6	1.0
Мэдрэлийн тогтолцооны өвчин	5	1.0	9	1.6
Хавдар	2	0.4	9	1.6
Ковид-19 шалтгаант	1	0.2	2	0.3
Бусад	161	30.8	167	29.2
Нийт	523	100.0	572	100.0

Эх, хүүхдийн эндэгдэл, 2022 оны 8 сарын байдлаар /Бүртгэгдсэн газраар/

№	ЭМБ-ын нэр	Эх, хүүхдийн эндэгдэл					1-5 хүртэлх насны хүүхдийн эндэгдэл
		Эхийн эндэгдэл	Нялхсын эндэгдэл	Үүнээс			
				0-6 хоногтой	7-28 хоногтой	29-364 хоногтой	
1	БГДЭМТ		3		1	2	2
2	БЗДЭМТ		1			1	2
3	СХДЭМТ		3			3	1
4	СБДЭМТ		1			1	
5	ХУДЭМТ		1			1	2
6	ЧДЭМТ		1			1	1
7	НДЭМТ		4	1		3	2
8	БНДЭМТ		5	3	2		3
9	БХДЭМТ		0				
10	БЗНЭ		4			4	1
11	СХНЭ		1			1	1
12	СБНЭ		1			1	
13	ХУНЭ		1			1	1
14	Гачуурт		0				
15	Хувийн эмнэлэг		0				
16	Цэргийн төв эмнэлэг		0				
НЭМГ-ын харьяа ЭМБ-ын дүн		0	26	4	3	19	16
1	ЭХЭМҮТ	2	190	92	42	56	17
2	Өргөө амаржих газар		9	7	2		
3	Хүрээ амаржих газар		4	4			
4	Амгалан амаржих газар	1	11	8	3		
5	УНТЭ		0				
6	УХТЭ	1	1	1			
7	УГТЭ		2			2	1
8	ХСҮТ		0				1
9	ХӨСҮТ		1			1	1
10	ШШҮХ	1	10			10	6
11	ЭНЭҮТ	2	8	8			1
12	ЭМЯ хувийн эмнэлэг		2	1		1	3
13	ГГСҮТ		2			2	3
ЭМЯ-ны харьяа ЭМБ-ын дүн		7	240	121	47	72	33
Нийт дүн		7	266	125	50	91	49

Нэг хүртэлх насны хүүхдийн эндэгдлийн нийт 266 тохиолдлын 47.0 хувь нь 0-6 хоногтойдоо, 19.0 хувь нь 7-28 хоногтойдоо, 34.0 хувь нь 29 хоногоос 1 хүртэлх настайдаа эндсэн байна.

Хүүхдийн өсөлт хөгжил, хоол тэжээлийн мэдээ

2022 оны 8-р сард 5 хүртэлх насны өсөлт, хөгжлийн хяналтанд хамрагдсан хүүхдийн 0.2 хувь нь туранхай, 0.07 хувь нь тураалтай, 0.09 хувь нь өсөлтийн хоцрогдолттой байна. Өсөлт хөгжлийн хяналтанд хамрагдсан хүүхдийн 0.3 хувь нь тэжээвэр, 0.2 хувь нь А амин дэм, 19.1 хувь нь Д аминдэм, 1.6 хувь нь олон найрлагат бичил тэжээл хэрэглэсэн ба 2.5 хувь нь АЗЦХ, 0.4 хувь нь суулгалтаар өвчилсөн байна. Хөгжлийн сааталтай 33 хүүхэд өсөлтийн хяналтанд хамрагдсан.

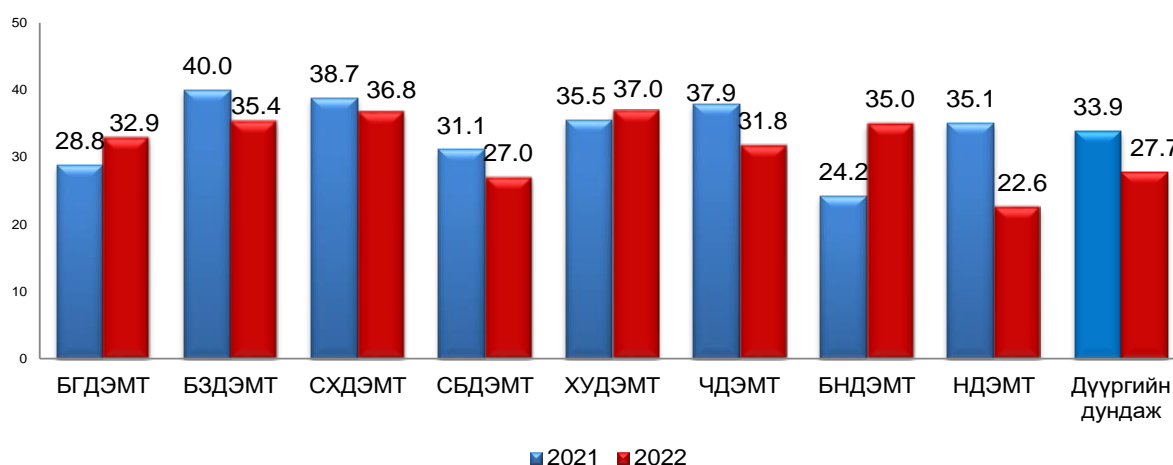
Үзүүлэлт		БҮГД	Хүйс		Нас, хүйсээр												
					0-6 сар		7-12 сар		24 сар		36 сар		48 сар		59 сар		
					эр	эм	эр	эм	эр	эм	эр	эм	эр	эм	эр	эм	
Хамралт	Нийт хүүхдийн тоо	151621	75329	76292	9085	9054	9629	9946	15418	15770	16575	16786	24622	24736	0	0	
	Тухайн сард өсөлтийн хяналтанд хамрагдсан хүүхдийн тоо	74407	37388	37019	6759	6586	6136	6138	7798	7715	7414	7260	9281	9320	0	0	
Хоол тэжээлийн үнэлгээ	Өндөр/нас	Z оноо -2 CX	51	27	24	6	5	3	7	7	9	5	2	6	1	0	0
		Z оноо -3 CX	16	10	6	5	1	1	0	2	3	2	1	0	1	0	0
	Жин/ Өндөр	Z оноо -2 CX	100	42	58	8	7	7	13	13	20	7	13	7	5	0	0
		Z оноо -3 CX	21	14	7	4	3	2	2	2	1	5	1	1	0	0	0
	Жин/ нас	Z оноо -2 CX	42	25	17	4	6	3	4	8	3	4	3	6	1	0	0
		Z оноо -3 CX	15	8	7	2	0	0	3	0	1	5	2	1	1	0	0
	Илүүдэл жин,	Z оноо +2 CX	5	3	2	2	1	0	0	0	0	0	1	1	0	0	0
		Z оноо +3 CX	3	1	2	0	2	0	0	0	0	1	0	0	0	0	0
Хөгжлийн сааталтай хүүхдийн тоо		33	18	15	1	1	1	0	3	5	6	4	7	5	0	0	
Аминдэм, эрдэсийн хэрэглээ	А аминдэм уусан хүүхэд	1198	593	605	13	12	199	219	202	198	106	104	73	72	0	0	
	Д аминдэм уусан хүүхэд	14222	7141	7081	2290	2291	1960	1963	1931	1959	586	503	374	365	0	0	
	Олон найрлагат бичил тэжээлийг хэрэглэсэн хүүхэд	1199	574	625	0	1	269	288	193	204	92	102	20	30	0	0	
Хооллолт	Эхийн сүүгээр дагнан хооллосон хүүхэд	12517	6327	6190	6297	6158	30	32	0	0	0	0	0	0	0	0	
	Тэжээвэр хүүхэд	199	99	100	99	99	0	1	0	0	0	0	0	0	0	0	
	Холимог хооллолт	1155	587	568	371	352	24	26	85	80	55	58	52	52	0	0	
	Нэмэгдэл хоолоор хооллосон хүүхэд	12055	6050	6005	45	49	4812	4930	431	293	316	304	446	429	0	0	
Амьсгалын цочмог халдвар		1828	932	896	161	159	175	167	203	181	206	193	187	196	0	0	
Суулгалт халдвар		316	164	152	24	28	37	35	35	39	33	29	35	21	0	0	
Жингээ алдахад хүргэж буй		7	5	2	0	0	1	0	2	0	1	1	1	1	0	0	
Осол гэмтэл		5	1	4	0	1	0	0	0	1	1	2	0	0	0	0	

АМБУЛАТОРИ, СТАЦИОНАРЫН ТУСЛАМЖ, ҮЙЛЧИЛГЭЭ

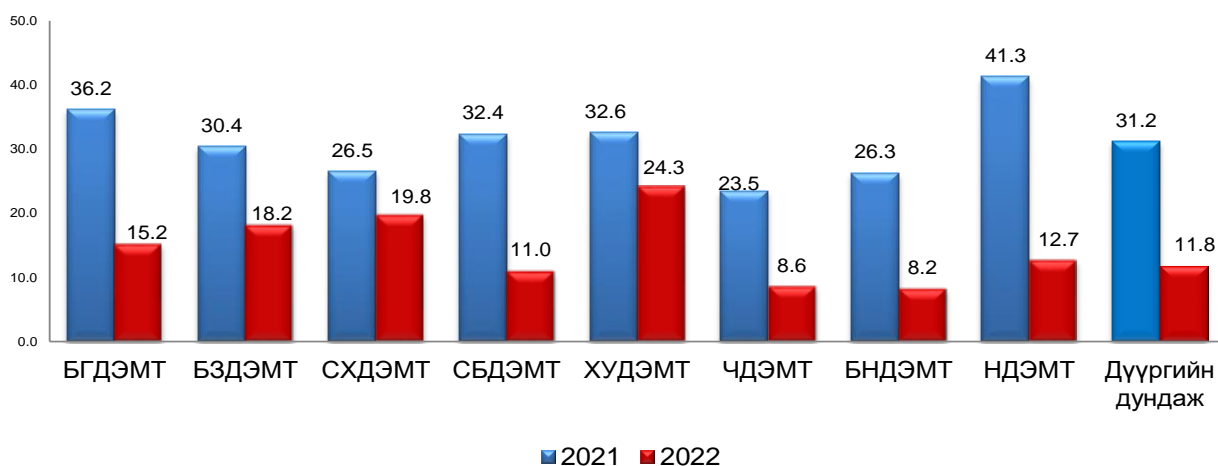
НЭМГ-ын харьяа болон мэдээ өгдөг бусад эмнэлгүүдэд 2022 оны 8 сарын байдлаар нийт 5,747,174 үзлэг хийгдэж өнгөрсөн оны мөн үеэс 29.6 хувиар буюу 1,701,121 үзлэгээр өссөн байна. Нийт үзлэгийн 43.9 хувь нь өрхийн эрүүл мэндийн төвд хийгдсэн байна.

Нийт үзлэгийн 27.7 хувийг урьдчилан сэргийлэх үзлэг, 52.9 хувийг өвчний учир амбулатори, 6.8 хувийг диспансерийн хяналтын үзлэг, 11.8 хувийг гэрийн идэвхтэй хяналтын үзлэг, 0.7 хувийг гэрийн дуудлага тус тус эзэлж байна.

Зураг 9. Нийт үзлэгт, урьдчилан сэргийлэх үзлэгийн эзлэх хувь, дүүргээр, 2022 оны 8 сарын байдлаар



Зураг 10. Өрхийн ЭМТ-ийн Нийт үзлэгт, гэрийн идэвхтэй хяналтын үзлэгийн хувь, дүүргээр, 2022 оны эхний 8 сарын байдлаар



Амбулаторийн тусламж, үйлчилгээ, 2022 оны 8 сарын байдлаар

Үзүүлэлт		БГДЭМТ	БЗДЭМТ	СХДЭМТ	СБДЭМТ	ХУДЭМТ	ЧДЭМТ	НДЭМТ	БНДЭМТ	БХДЭМТ	СХДНЭ
Нийт үзлэгийн тоо		566366	923739	967367	419866	477276	387909	146293	167024	30617	108299
Үүнээс: үзлэгийн хэлбэрээр	Урьдчилан сэргийлэх үзлэг	186411	326871	356106	113318	176380	123204	33133	58389	13356	26477
	Хувь	32.9	35.4	36.8	27.0	37.0	31.8	22.6	35.0	43.6	24.4
	Өвчний учир	231785	343774	332432	224310	130831	185250	78993	86611	10843	75880
Бүртгэгдсэн халдварт бус өвчин		39341	86559	60812	39769	5184	12544	16511	2809	516	18644
Үүнээс	Шинэ	20126	43338	25349	18628	3783	9356	8510	1897	254	10240
	Хуучин	19215	43221	35463	21141	1401	3188	8001	912	262	8404
Хорт хавдрын өвчлөл		134	171	51	41	75	25	46	2	0	26
Осол гэмтлийн өвчлөл		0	243	10	0	498	76	227	21	0	0
Үзүүлэлт		Гачуурт	Хонхор	Жаргалант	Туул	БЗДНЭ	Хувийн эмнэлэг	ХБХСЗХТ	Эрүүл үрс	Энэрлэл	ШЭНТ
Нийт үзлэгийн тоо		5441	7437	10234	8183	7472	1040301	3294	5884	21310	45238
Үүнээс: үзлэгийн хэлбэрээр	Урьдчилан сэргийлэх үзлэг	1365	1405	3644	2797	889	30654	0	5297	3441	2772
	Хувь	25.1	18.9	35.6	34.2	11.9	2.9	0.0	90.0	16.1	6.1
	Өвчний учир	3123	2898	4652	2650	6583	1006661	3294	587	17604	42466
Бүртгэгдсэн халдварт бус өвчин		30	237	1687	714	0	0	0	0	3552	13571
Үүнээс	Шинэ	23	166	283	300	0	0	0	0	734	9779
	Хуучин	7	71	1404	414	0	0	0	0	2818	3792
Хорт хавдрын өвчлөл		0	0	0	0	0	0	0	0	0	0
Осол гэмтлийн өвчлөл		62	10	0	8	0	0	0	0	0	0
Үзүүлэлт		Цэргийн төв эмнэлэг	ТТАХНЭ	ШШЛГГ- ЦХБНЭ	УАУЭСТ	ТЗТЭ	СЗСҮТөв	ХАБЭМТ- МӨӨ	ХУДНЭ	ХБНЭ 429	.
Нийт үзлэгийн тоо		48265	118118	10745	6614	109934	2763	30867	53909	16409	
Үүнээс: үзлэгийн хэлбэрээр	Урьдчилан сэргийлэх үзлэг	6002	33781	4340	0	46380	0	20675	6147	10408	
	Хувь	12.4	28.6	40.4	0.0	42.2	0.0	67.0	11.4	63.4	
	Өвчний учир	42250	81092	3352	6614	62317	2763	7178	37722	6001	
Бүртгэгдсэн халдварт бус өвчин		5983	31507	0	0	20858	0	47	6200	0	
Үүнээс	Шинэ	5224	15612	0	0	9317	0	32	3500	0	
	Хуучин	759	15895	0	0	11541	0	15	2700	0	
Хорт хавдрын өвчлөл		34	2	0	0	8	0	0	0	0	
Осол гэмтлийн өвчлөл		827	436	0	0	11	0	0	0	0	

Халдварт бус өвчний эрт илрүүлгийн үзлэгийн мэдээ, 2022 оны 8 сарын байдлаар

Үзүүлэлт	БГДЭМТ	БЭДЭМТ	СХДЭМТ	СБДЭМТ	ХҮДЭМТ	ЧДЭМТ	НДЭМТ	БНДЭМТ	БХДЭМТ	Гачуурт	Хонхор	Жаргалант	Туул	Дүн	
Хамрагдах хүн амын тоо	136976	231715	209869	93929	126176	97108	24394	18993	2850	5239	6059	5479	2405	961192	
Артерийн гипертензи эрт илрүүлэг үзлэгт анх удаа хамрагдсан хүний тоо	57251	87704	76610	44930	66590	16872	14405	9102	1069	51	1198	2944	610	379336	
Үүнээс	Эрэгтэй	20039	30287	32032	16679	30265	6901	6495	3307	532	24	406	1112	267	148346
	Эмэгтэй	37212	57417	44578	28251	36325	9971	7910	5795	537	27	792	1832	343	230990
Хамрагдалтын хувь	41.8	37.8	36.5	47.8	52.8	17.4	59.1	47.9	37.5	1.0	19.8	53.7	25.4	39.5	
Давтан үзлэг	7236	20988	6416	4505	10360	2822	1900	591	1020	30	399	1484	130	57881	
Оношлогдсон артерийн гипертензи	246	245	590	548	80	78	219	37	0	0	45	83	11	2182	
Хамрагдах хүн амын тоо	136976	231715	209869	93929	126176	97108	24394	18993	2850	5239	6059	5479	2405	961192	
Чихрийн шижин хэв шинж-2 эрт илрүүлэг үзлэгт анх удаа хамрагдсан хүний тоо	53424	79934	64557	41677	58519	13211	14128	8861	1069	0	1176	2883	397	339836	
Үүнээс	Эрэгтэй	18533	27274	27174	15171	26511	4937	6389	3224	532	0	403	1099	182	131429
	Эмэгтэй	34891	52660	37383	26506	32008	8274	7739	5637	537	0	773	1784	215	208407
Хамрагдалтын хувь	39.0	34.5	30.8	44.4	46.4	13.6	57.9	46.7	37.5	0.0	19.4	52.6	16.5	35.4	
Давтан үзлэг	2481	14920	3233	2890	6963	611	0	36	1020	0	134	1090	16	33394	
Оношлогдсон чихрийн шижин	72	81	173	165	26	6	0	3	0	0	0	28	3	557	
Элэгний хорт хавдрын эрт илрүүлэг үзлэгт хамрагдсан хүний тоо	2377	8639	8861	0	8476	22	213	1801	875	0	107	0	201	31572	
Үүнээс	Эрэгтэй	1299	2382	3418	0	2701	12	88	909	426	0	48	0	55	11338
	Эмэгтэй	1078	6257	5443	0	5775	10	125	892	449	0	59	0	146	20234
Оношлогдсон Хорт хавдар	0	13	4	0	0	0	24	0	0	0	0	0	0	41	

2022 оны 8 сарын байдлаар артерийн гипертензи өвчний эрт илрүүлгийн үзлэгт хамрагдвал зохих хүн амын 39,5 хувь, чихрийн шижин хэв шинж 2-ын эрт илрүүлгийн үзлэгт 35.4 хувь, элэгний хорт хавдрын эрт илрүүлгийн үзлэгт 31572 иргэн хамрагдаж 41 хорт хавдрын тохиолдлыг оношилсон.

Стационарын үзүүлэлт, 2022 оны 08 сарын байдлаа

N:	Байгууллагын нэр	Хэвтсэн өвчтөн	Гарсан өвчтөн	Ор хоног	Эмнэлгийн нас баралт	
					Бодит тоо	Хувь
1	УНТЭ	15223	14714	86866	286	1.9
2	УХТЭ	9463	9220	57698	154	1.6
3	УГТЭ	15845	15467	103870	290	1.8
4	ЭХЭМҮТ	24446	24138	150783	240	1.0
5	СЭМҮТ	6806	6532	133733	8	0.1
6	ГССҮТ	12114	11841	87663	156	1.3
7	АӨСҮТ	2963	2943	23898	1	0.0
8	ХӨСҮТ	10483	10408	94014	122	1.2
9	ХСҮТ	6779	6503	40576	188	2.8
10	УАУТХЭ	3940	3890	27398	1	0.0
11	АШУҮИС-ийн эмнэлэг	3083	3037	23745	24	0.8
12	Хүүхдийн төв сувилал	788	770	11022	0	0.0
13	Эх, нярай эмэгтэйчүүдийн үндэсний төв	19996	20144	141429	14	0.1
14	Өргөө амаржих газар	13873	14248	76227	9	0.1
15	Хүрээ амаржих газар	4362	3506	14390	4	0.1
16	Амгалан амаржих газар	9088	9014	45168	11	0.1
17	ЭМЯ хувийн эмнэлэг	38160	37434	204220	153	0.4
ЭМЯ-ны харьяа эмнэлгүүдийн дүн		197412	193809	1322700	1661	0.8
1	Цэргийн төв эмнэлэг	11943	12010	85007	58	0.5
2	ТТАХНЭ	7376	7366	48916	12	0.2
3	ТЗТЭ	4613	4596	37167	5	0.1
4	ШШГЕГ-ЦХБНЭ	591	622	7785	0	0.0
5	ШШГЕГ-НЭ	1429	1277	12527	0	0.0
6	ХБНЭ-429	40	28	1594	0	0.0
7	УАУЭСТ	2703	2703	20090	0	0.0
8	СЗСҮТ	1168	1158	10352	0	0.0
9	ХБХСЗХТ	1109	1056	12423	0	0.0
Бусад эмнэлгүүдийн дүн		30972	30816	235861	75	0.2
1	ХУДЭМТ	2761	2725	20459	7	0.3
2	СХДЭМТ	6341	6290	46847	18	0.3
3	ЧДЭМТ	6732	6623	42125	56	0.8
4	БГДЭМТ	11278	11310	70795	51	0.5
5	БНДЭМТ	5235	5206	35890	37	0.7
6	НДЭМТ	5475	5495	36526	15	0.3
7	БЗДЭМТ	339	318	2029	0	0.0
8	СБНЭ	10826	10663	69543	120	1.1
9	СХНЭ	13531	13433	74785	64	0.5
10	ХУНЭ	8604	8633	56446	20	0.2
11	БЗНЭ	12832	12674	80105	131	1.0
12	Энэрэл	1847	1824	13148	22	1.2
13	Наркологи	1333	1324	10065	0	0.0
14	СЗКЭ	4855	4731	37484	0	0.0
15	Гачуурт	196	177	943	0	0.0
16	Жаргалант	362	364	2405	0	0.0
17	Туул	413	413	2680	0	0.0
18	Багахангай	567	564	4260	1	0.2
19	Хонхор	180	174	1106	0	0.0
20	Хувийн эмнэлэгүүд	62743	61383	390169	3	0.0
НЭМГазрын харьяа эмнэлгүүдийн дүн		156450	154324	997810	545	0.4
БҮГД		384834	378949	2556371	2281	0.6
NEMG		187422	185140	1233671	620	0.3

Стационарын үзүүлэлт, 2022 оны 08 сарын байдлаар

N:	Байгууллагын нэр	Хоног болоогүй нас баралт		8-24 цагийн доторх нас баралт		Эмчлэгдсэн өвчтөн	Дундаж ор хоног	Орны эргэлт
		Бодит тоо	Хувь	Бодит тоо	Хувь			
1	УНТЭ	56	19.6	31	55.4	15111.5	5.7	26.6
2	УХТЭ	34	22.1	15	44.1	9418.5	6.1	48.3
3	УГТЭ	63	21.7	32	50.8	15801.0	6.6	36.7
4	ЭХЭМҮТ	12	5.0	6	50.0	24412.0	6.2	31.4
5	СЭМҮТ	1	12.5	1	0.0	6673.0	20.0	14.8
6	ГССҮТ	39	25.0	20	51.3	12055.5	7.3	29.3
7	АӨСҮТ	0	0.0	0	0.0	2953.5	8.1	17.4
8	ХӨСҮТ	6	4.9	5	83.3	10506.5	8.9	19.8
9	ХСҮТ	42	22.3	13	31.0	6735.0	6.0	24.5
10	УАУТХЭ	0	0.0	0	0.0	3915.5	7.0	30.1
11	АШУҮИС-ийн эмнэлэг	4	16.7	2	50.0	3072.0	7.7	20.5
12	Хүүхдийн төв сувилал	0	0.0	0	0.0	779.0	14.1	8.7
13	Эх, нярай эмэгтэйчүүдийн үндэсний төв	3	21.4	2	66.7	20077.0	7.0	66.9
14	Өргөө амаржих газар	1	11.1	1	100.0	14065.0	5.4	38.7
15	Хүрээ амаржих газар	1	25.0	0	0.0	3936.0	3.7	46.3
16	Амгалан амаржих газар	1	9.1	0	0.0	9056.5	5.0	45.3
17	ЭМЯ хувийн эмнэлэг	26	17.0	15	57.7	37873.5	5.4	23.7
ЭМЯ-ны харьяа эмнэлгүүдийн дүн		289	17.4	143	49.5	196441.0	6.7	29.2
1	Цэргийн төв эмнэлэг	12	20.7	0	0.0	12005.5	7.1	21.1
2	ТТАХНЭ	4	33.3	2	50.0	7377.0	6.6	30.0
3	ТЗТЭ	2	40.0	2	100.0	4607.0	8.1	19.2
4	ШШГЕГ-ЦХБНЭ	0	0.0	0	0.0	606.5	12.8	15.2
5	ШШГЕГ-НЭ	0	0.0	0	0.0	1353.0	9.3	7.7
6	ХБНЭ-429	0	0.0	0	0.0	34.0	46.9	0.6
7	УАУЭСТ	0	0.0	0	0.0	2703.0	7.4	27.0
8	СЗСҮТ	0	0.0	0	0.0	1163.0	8.9	19.4
9	ХБХСЗХТ	0	0.0	0	0.0	1082.5	11.5	4.3
Бусад эмнэлгүүдийн дүн		18	24.0	4	22.2	30931.5	7.6	17.8
1	ХУДЭМТ	1	14.3	0	0.0	2746.5	7.4	30.5
2	СХДЭМТ	11	61.1	7	63.6	6324.5	7.4	30.4
3	ЧДЭМТ	19	33.9	9	47.4	6705.5	6.3	26.6
4	БГДЭМТ	13	25.5	8	61.5	11319.5	6.3	28.3
5	БНДЭМТ	11	29.7	3	27.3	5239.0	6.9	24.5
6	НДЭМТ	3	20.0	0	0.0	5492.5	6.7	24.2
7	БЗДЭМТ	0	0.0	0	0.0	328.5	6.2	13.1
8	СБНЭ	22	18.3	14	63.6	10804.5	6.4	33.2
9	СХНЭ	8	12.5	3	37.5	13514.0	5.5	81.9
10	ХУНЭ	1	5.0	0	0.0	8628.5	6.5	42.1
11	БЗНЭ	34	26.0	22	64.7	12818.5	6.2	28.0
12	Энэрэл	8	36.4	0	0.0	1846.5	7.1	25.0
13	Наркологи	0	0.0	0	0.0	1328.5	7.6	26.6
14	СЗКЭ	0	0.0	0	0.0	4793.0	7.8	27.4
15	Гачуурт	0	0.0	0	0.0	186.5	5.1	11.0
16	Жаргалант	0	0.0	0	0.0	363.0	6.6	24.2
17	Туул	0	0.0	0	0.0	413.0	6.5	27.5
18	Багахангай	0	0.0	0	0.0	566.0	7.5	29.8
19	Хонхор	0	0.0	0	0.0	177.0	6.2	11.8
20	Хувийн эмнэлэгүүд	1	33.3	1	100.0	62064.5	6.3	26.6
НЭМГазрын харьяа эмнэлгүүдийн дүн		132	24.2	67	50.8	155659.5	6.4	29.5
БҮГД		439	19.2	214	48.7	383032.0	6.7	27.9
NEMG		150	24.2	71	47.3	186591.0	6.6	26.6

Стационарын тусламж үйлчилгээ

2022 оны 8 дугаар сарын байдлаар ЭМЯ-ны харьяа төв эмнэлэг, НЭМГ-ын харьяа болон мэдээ ирүүлдэг эмнэлгүүдэд нийт 383,142,5 хүн хэвтэн эмчлэгдэн, 2,556,371 ор хоног ашигласан бөгөөд ор ашиглалтын хувь 135.3, дундаж ор хоног 6.7, орны эргэлт 27.9 байна.

Нийслэлийн эрүүл мэндийн газрын харьяа болон бусад мэдээ ирүүлдэг ор бүхий эмнэлгүүдэд 155,770 хүн хэвтэн эмчлэгдэн, 997,810 ор хоног ашигласан бөгөөд ор ашиглалтын хувь 137.4, дундаж ор хоног 6.4, орны эргэлт 29.5 байна.

Эмнэлгийн нас баралтын 2502 тохиолдол бүртгэгдсэний 30.6 хувь нь НЭМГ-ын харьяа ор бүхий эмнэлэгт, 2.9 хувь нь НЭМГ-т мэдээ өгдөг бусад эмнэлэгт, 66.4 хувь ЭМЯ-ны харьяа улсын эмнэлгүүдэд бүртгэгджээ.

Хоног болоогүй 439 нас баралтын 65.8 хувь нь ЭМЯ-ны харьяа ор бүхий улсын эмнэлэгт, 30.1 хувь нь НЭМГ-ын харьяа болон мэдээ өгдөг ор бүхий эмнэлэгт бүртгэгдсэн байна.

НЭМГ-ын харьяа болон мэдээ өгдөг ор бүхий бүх эмнэлэгт 620 эмнэлгийн нас баралт бүртгэгдсэн ба 150 буюу 24.2 хувь нь хоног болоогүй нас баралт үүнээс 71 буюу 47.3 хувь нь 8-24 цагийн дотор нас барсан байна.

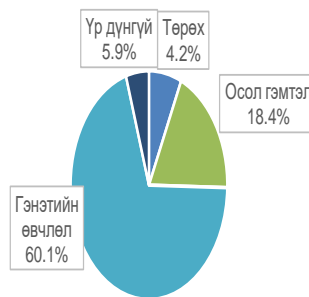
Түргэн тусламжийн үзүүлэлт

2022 оны эхний 8 сарын байдлаар Нийслэлийн түргэн тусламжийн төв болон дүүрэг, тосгоны ЭМТ-д нийт 261,859 дуудлага хүлээн авч үйлчилсэнээс 44,167 буюу 16.9 хувийг осол гэмтлийн дуудлага эзэлж байна. Нийт дуудлага өмнөх оноос 36,595-аар, осол гэмтлийн дуудлага 4,052-аар тус тус өссөн байна.

Нийслэлийн түргэн тусламжийн төв 245,984 дуудлага хүлээн авч үйлчилсэнээс 43,065 тохиолдол буюу 17.5 хувийг осол гэмтлийн дуудлага эзэлж байна.

Нийт дуудлагын 11.4 хувь нь хүүхдийн, 88.6 хувь нь насанд хүрэгчдийн дуудлага эзэлж байна. Нийт дуудлагын дотор яаралтай дуудлага 74.5 хувийг үүнээс 20 минутын дотор 45.3 хувьд нь очиж эмнэлгийн тусламж үзүүлсэн байна. Энэ нь өмнөх оны мөн үеэс 55,6 хувиар буурсан байна.

Зураг 11. НТТТ-ийн насанд хүрэгчдийн дуудлага, төрлөөр



Нас баралт

2022 оны эхний 8 сарын байдлаар ЭМЯ-ны харьяа төв эмнэлэг, НЭМГ-ын харьяа болон мэдээ ирүүлдэг эмнэлгүүдэд 5922 нас баралтын тохиолдол бүртгэгдсэн нь өнгөрсөн оны мөн үеэс 275 тохиолдлоор буурсан байна. Нийт нас баралтын 48.2 хувь нь НЭМГ-ын харьяа улс болон хувийн эмнэлэгт, 51.8 хувь нь ЭМЯ-ны харьяа төв эмнэлгүүдэд бүртгэгджээ.

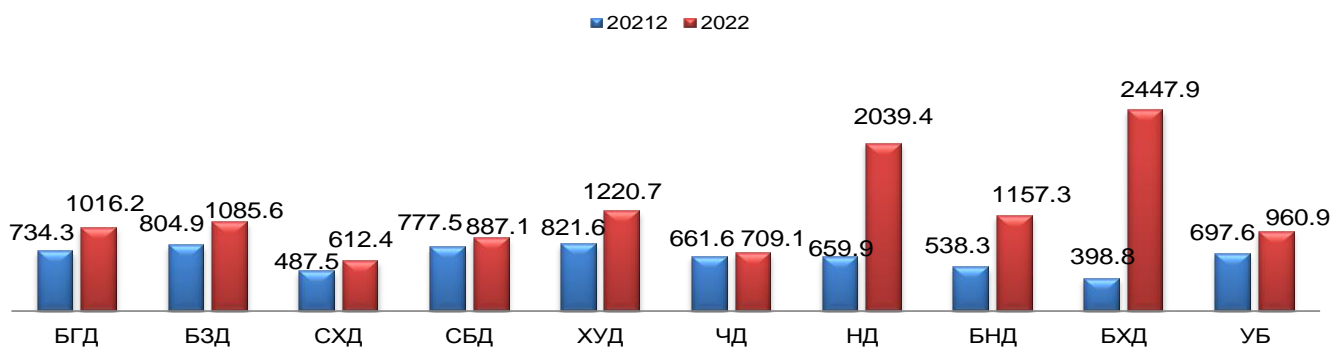
НЭМГ-ын харьяа улс, хувийн хэвшил болон бусад эмнэлэгт нийт 2855 нас баралтын тохиолдол бүртгэгдсэний 57.9 хувь нь эрэгтэй, 42.3 хувь нь эмэгтэйчүүд байна. Нас баралтыг шалтгаанаар авч үзэхэд хорт хавдрын нас баралт 33.5, сүрьеэгийн нас баралт 0.8, осол гэмтэл, гадны шалтгаант нас баралт 3.6 хувийг тус тус эзэлж байна.

Коронавирусын халдварын нас баралтын 31 тохиолдол бүртгэгдсэн байна.

Халдварт өвчин

2022 оны эхний 8 сарын байдлаар халдварт өвчний 174627 тохиолдол бүртгэгдэж, 10000 хүн амд 1149,5 байна. Өмнөх оны мөн үетэй харьцуулахад 33119 тохиолдол буюу 10000 хүн амд 196 промиллоор тус тус өссөн байна.

Зураг 12. Бүртгэгдсэн халдварт өвчин, 10000 хүн амд, дүүргийн байршлаар

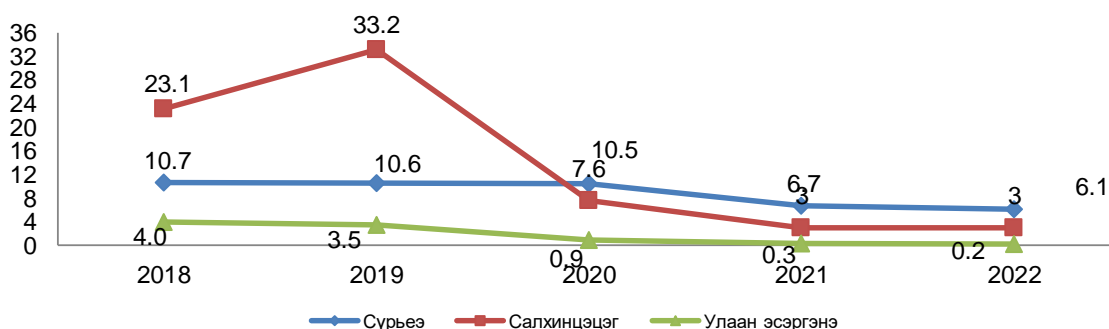


Нийт халдварт өвчин Баянгол, Баянзүрх, Хан-Уул, Налайх, Багануур, Багахангай дүүрэгт Улаанбаатар хотын дундаж үзүүлэлтээс өндөр байна. Өнгөрсөн оны мөн үеэс Амьсгалын замаар дамжих халдварт өвчин 30889 тохиолдлоор буюу 10000 хүн амд 181,8-оор, гэдэсний халдварт өвчин 700 тохиолдлоор буюу 10000 хүн амд 4,6-оор, бэлгийн замаар дамжих халдварт өвчин 675-аар буюу 10000 хүн амд 4 промиллоор тус тус өссөн байна. Зоонозын халдварт өвчин 8-аар нэмэгдэж, 10000 хүн амд харьцуулахад өмнөх оны түвшинд байна.

Амьсгалын замын халдварт өвчин

Амьсгалын замын цочмог халдварт өвчин нийт бүртгэгдсэн халдварт өвчний 96.7 хувийг эзэлж, 10000 хүн амд 1112.5 байна. Нийт өвчлөлийн 0.5 хувийг салхинцэцэг, 0.5 хувийг сүрьеэ, 0.02 хувийг улаан эсэргэнэ, 98.9 хувийг Коронавируст халдвар (COVID-19) тус тус эзэлж байна.

Зураг 13. Амьсгалын замын зарим халдварт өвчин, 10000 хүн амд, сүүлийн 5 жилийн эхний 7 сарын байдлаар



Шинээр илэрсэн сүрьеэгийн 921 тохиолдол бүртгэгдэж 10000 хүн амд 6.1 байна. Өмнөх оны мөн үетэй харьцуулахад 72 тохиолдлоор буурсан байна.

Салхинцэцэг өвчлөлийн нийт 858 тохиолдол бүртгэгдсэн ба 10000 хүн амд 5.7 байгаа нь өмнөх оны мөн үеэс 814 тохиолдлоор буюу 10000 хүн амд 5.4 тохиолдлоор өссөн байна.

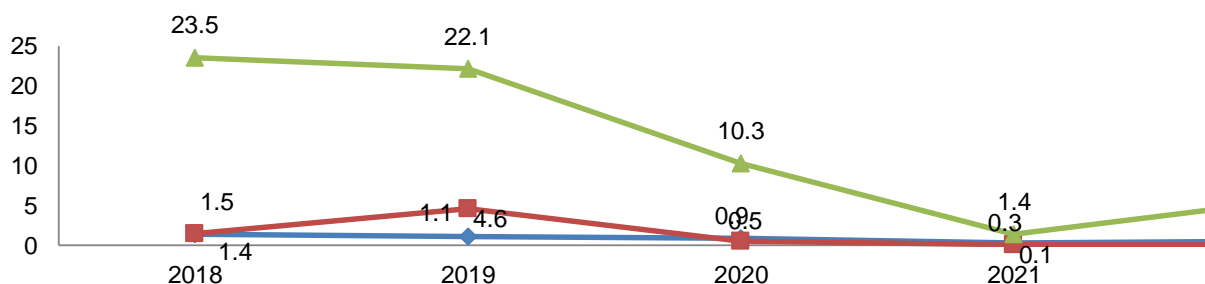
Улаан эсэргэнэ өвчлөлийн нийт 36 тохиолдол бүртгэгдсэн ба 10000 хүн амд 0.2 байгаа нь өмнөх оны мөн үеэс 32 тохиолдлоор өссөн байна.

Коронавируст халдвар (COVID-19) 2022 оны эхний 8 сарын байдлаар 167197 тохиолдол буюу 10000 хүн амд 1100.6 тохиолдол байгаа нь өмнөх оны мөн үеэс 30120 тохиолдлоор, 10000 хүн амд 177.0 тохиолдлоор өссөн байна. Тухайн сард 11278 тохиолдол бүртгэгдсэн нь нийт халдварын 88.0 хувийг эзэлж байна.

Гэдэсний халдварт өвчин

Гэдэсний халдварт өвчний 945 тохиолдол нь нийт халдварт өвчний 0.5 хувийг эзэлж, 10000 хүн амд 6.2 байна. Вируст хепатит өвчний 79 тохиолдол бүртгэгдсэний вируст хепатит А 5.06, вируст хепатит В 55.6, вируст хепатит С 39.2 хувийг тус тус эзэлж байна.

Зураг 14. Гэдэсний зарим халдварт өвчин, 10000 хүн амд, сүүлийн 5 жилийн эхний 8 сарын байдлаар



Цусан суулга өвчлөлийн нийт 853 тохиолдол бүртгэгдсэн ба 10000 хүн амд 5.6 байгаа нь өмнөх оны мөн үеэс 639 тохиолдлоор буюу 10000 хүн амд 4.2 промиллоор өссөн байна.

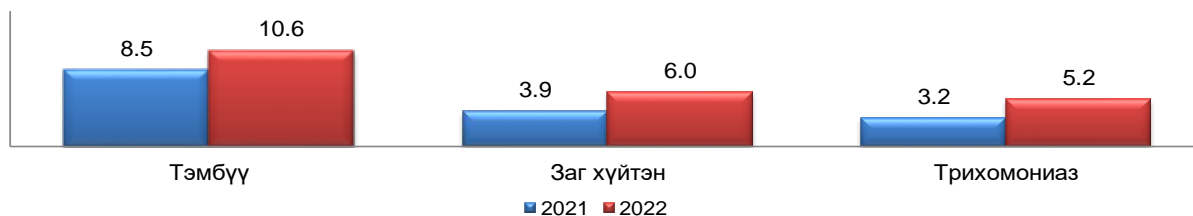
Бэлгийн замаар дамжих халдвар

Зонхилон тохиолдох бэлгийн замаар дамжих халдварын 3334 тохиолдол бүртгэгдсэн нь нийт халдварт өвчний 1.9 хувийг эзэлж байна. Нийт өвчлөлийн 27.5 хувийг заг хүйтэн, 48.2 хувийг тэмбүү, 23.7 хувийг трихомониаз тус тус эзэлж байна. Нийт өвчлөлийн 10.6 хувийг 10-19 насныхан эзэлж байна.

Төрөлхийн тэмбүүгийн 6 тохиолдол бүртгэгдсэн байна. /ЭХЭМҮТ-1, дүүргийн нэгдсэн эмнэлэг-1, амаржих газар-4/ Тогтмол хаягаар нь авч үзвэл: Сүхбаатар-2, Сонгинохайрхан-2, Баянзүрх-2 тохиолдол бүртгэгдсэн байна.

ХДХВ/ДОХ-ын 9 тохиолдол бүртгэгдсэн байна.

Зураг 15. Зонхилон тохиолдох БЗДХ, 10000 хүн амд, 2021, 2022 оны эхний 8 сарын байдлаар



Эх, хүүхдийн эрүүл мэндийн үзүүлэлт, 2022 оны эхний 8 сарын байдлаар

№	Байршил	Дундаж хүн ам	Төрсөн эх	Амьд төрсөн нярай	Нийт нас баралт	0-1 хүртэлх насны хүүхдийн эндэгдэл		1-5 хүртэлх насны хүүхдийн эндэгдэл	
						Бодит тоо	1000 амьд төрөлтөд	Бодит тоо	1000 амьд төрөлтөд
1	Баянгол	233951	2547	2563	632	19	7.4	7	2.7
2	Баянзүрх	375786	4726	4752	1120	48	10.1	9	1.9
3	Сонгинохайрхан	338622	3950	3980	1157	55	13.8	3	0.8
4	Сүхбаатар	144579	1486	1499	525	13	8.7	6	4.0
5	Хан Уул	202726	3091	3123	596	27	8.6	5	1.6
6	Чингэлтэй	150876	1715	1730	570	15	8.7	2	1.2
7	Налайх	38810	541	551	166	5	9.1	2	3.6
8	Багануур	29388	336	337	120	2	5.9	3	8.9
9	Багахангай	4461	57	55	13	1	18.2	0	0.0
10	Дүүргийн дүн	1519196	18449	18590	4899	185	10.0	37	2.0
11	Энэрэл		0	0	0	0	0.0	0	0.0
12	Амаржих газар		0	0	0	0	0.0	0	0.0
13	Цэргийн төв эмнэлэг		0	0	0	0	0.0	0	0.0
14	Дүүргийн ЭМТ		0	0	0	0	0.0	0	0.0
15	ТЗТЭ		0	0	0	0	0.0	0	0.0
16	ШШГЕГ-НЭ		0	0	0	0	0.0	0	0.0
17	ХХЭМБ		0	0	0	0	0.0	0	0.0
18	Нийслэлийн ЭМГ-ын дүн	1519196	18449	18590	4899	185	10.0	37	2.0
19	ХӨСҮТ		0	0	0	0	0	0	0
20	АӨСҮТ		0	0	0	0	0	0	0
21	ЭХЭМҮТ		0	0	0	0	0	0	0
22	СЭМҮТ		0	0	0	0	0	0	0
23	УНТЭ		0	0	0	0	0	0	0
24	ЭНЭҮТ		0	0	0	0	0	0	0
25	Сонгдо эмнэлэг		0	0	0	0	0	0	0
26	Хаяг тодорхойгүй		0	0	0	0	0	0	0

27	Улаанбаатар	1519196	18449	18590	4899	185	10.0	37	2.0
28	Аймгийн дүн*		3965	4039	1000	81	0.0	12	0.0
29	НИЙТ ДҮН	1519196	22414	22629	5922	266	11.8	49	2.2

* Хөдөө орон нутгийн харьяалалтай иргэний УБ хотод ирж бүртгэгдсэн төрөлт, нас баралт, өвчлөлийн тохиолдол

Эх, хүүхдийн эрүүл мэндийн үзүүлэлт, 2022 оны эхний 8 сарын байдлаар

№	Байршил	Эхийн эндэгдэл		Амьгүй төрөлт		Гэрийн төрөлт		Хяналтгүй төрөлт	
		Бодит тоо	100000 амьд төрөлтөд	Бодит тоо	1000 нийт төрөлтөд	Бодит тоо	Хувь	Бодит тоо	Хувь
1	Баянгол	1	39.0	17	6.6	6	0.2	29	1.1
2	Баянзүрх	1	21.0	27	5.6	12	0.3	6	0.1
3	Сонгинохайрхан	1	25.1	16	4.0	20	0.5	23	0.6
4	Сүхбаатар	0	0.0	10	6.6	6	0.4	8	0.5
5	Хан Уул	3	96.1	16	5.1	3	0.1	21	0.7
6	Чингэлтэй	0	0.0	6	3.5	8	0.5	14	0.8
7	Налайх	0	0.0	3	5.4	0	0.0	4	0.7
8	Багануур	0	0.0	1	3.0	2	0.6	1	0.3
9	Багахангай	0	0.0	2	35.1	1	1.8	0	0.0
10	Дүүргийн дүн	6	32.3	98	5.2	58	0.3	106	0.6
11	Энэрэл	0	0.0	0	0.0	0	0.0	0	0.0
12	Амаржих газар	0	0.0	0	0.0	0	0.0	0	0.0
13	Цэргийн төв эмнэлэг	0	0.0	0	0.0	0	0.0	0	0.0
14	Дүүргийн НЭ	0	0.0	0	0.0	0	0.0	0	0.0
15	ТЗТЭ	0	0.0	0	0.0	0	0.0	0	0.0
16	ШШГЕГ-НЭ	0	0.0	0	0.0	0	0.0	0	0.0
17	ХХЭМБ	0	0.0	0	0.0	0	0.0	0	0.0
18	Нийслэлийн ЭМГ-ын дүн	6	32.3	98	5.2	58	0.3	106	0.6
19	ХӨСҮТ	0	0	0	0	0	0	0	0
20	АӨСҮТ	0	0	0	0	0	0	0	0
21	ЭХЭМҮТ	0	0	0	0	0	0	0	0
22	СЭМҮТ	0	0	0	0	0	0	0	0
23	УНТЭ	0	0	0	0	0	0	0	0
24	ЭНЭҮТ	0	0	0	0	0	0	0	0
25	Сонгдо эмнэлэг	0	0	0	0	0	0	0	0
26	Хаяг тодорхойгүй	0	0	0	0	0	0	0	0
27	Улаанбаатар	6	32.3	98	5.2	58	0.3	106	0.6

28	Аймгийн дүн*	1	0	34	0.0	23	0.0	30	0.0
29	НИЙТ ДҮН	7	30.9	132	5.8	81	0.4	136	0.6

* Хөдөө орон нутгийн харьяалалтай иргэний УБ хотод ирж бүртгэгдсэн төрөлт, нас баралт, өвчлөлийн тохиолдол

Жирэмсний хяналттай холбоотой мэдээлэл, 2022 оны 8 сарын байдлаар

№	Мэдээлэл	БГДЭМТ	БЭДЭМТ	СХДЭМТ	СБДЭМТ	ХУДЭМТ	ЧДЭМТ	НДЭМТ	БНДЭМТ	БХД	СХДНЭ	Жаргалант	Туул	ТЗТЭ	Нийт	
Жирэмсний хяналт	Жирэмсний хяналтанд шинээр авсан эмэгтэйчүүдийн тоо-Бүгд	3379	6448	3233	1958	3571	1965	552	491	43	1672	75	66	100	23553	
	Эхний 3 сартайд	Эхний 3 сартайд	3216	5834	2955	1747	3280	1748	510	432	34	1530	73	45	99	21503
		4-6 сартайд	160	583	259	194	260	200	40	59	9	120	2	13	1	1900
		7 ба түүнээс дээш сартайд	3	31	19	17	31	17	2	0	0	22	0	8	0	150
	Жирэмсний хяналтад шинээр авсан эмэгтэйчүүд цусны шинжилгээнд хамрагдсан тоо	3379	5657	3233	1958	3571	1995	552	491	43	1672	68	66	87	22772	
	Гемоглобины төстээр үзсэн	52	0	0	0	0	0	0	0	0	0	0	0	0	0	52
	Цус багадаалтай жирэмсэн эмэгтэйчүүдийн тоо	37	193	179	47	106	629	0	34	0	35	1	0	0	0	1261
Шинээр хяналтанд хамрагдсан жирэмсний эмэгтэйчүүдийн БЗДХ-ын шинжилгээ	Трихомониаз илрүүлэх шинжилгээнд хамрагдсан хүний тоо	3379	6448	3233	1958	3571	1965	552	491	43	1672	75	0	100	22772	
	Үүнээс: эерэг	35	83	27	0	3	42	9	11	0	21	0	0	0	231	
	Заг хүйтэн илрүүлэх шинжилгээнд хамрагдсан хүний тоо	3379	6448	3233	1958	3571	1965	552	491	43	1672	75	0	100	23487	
	Үүнээс: эерэг	0	3	8	0	3	5	3	0	0	1	0	0	0	23	
	Тэмбүү илрүүлэх шинжилгээнд хамрагдсан хүний тоо	3379	6448	3233	1958	3571	1965	552	491	43	1672	75	65	100	23552	
	Үүнээс: эерэг	72	98	52	28	8	59	5	7	1	45	0	0	0	375	

ХДХВ/ДОХ илрүүлэх шинжилгээнд хамрагдсан хүний тоо	2917	6448	3233	1708	3571	1965	552	491	43	1672	75	65	100	22840
Үүнээс: зөрөг	0	0	0	0	0	0	0	0	0	0	0	0	0	0

Төрөлт, нас баралтын мэдээлэл, 2022 оны эхний 8 сарын байдлаар

Үзүүлэлт		НДЭМТ	БНДЭМТ	Жаргалант	ХХЭМБ	Нийт	
Төрөлт	Төрсөн эхийн тоо-Бүгд	459	373	4	125	961	
	6 ба түүнээс дээш удаа хяналтад хамрагдсан	325	318	3	119	765	
	Гэртээ төрөлт	1	2	0	0	3	
	Амьд төрсөн хүүхэд-Бүгд	462	374	4	125	965	
	Хүйс	Эрэгтэй	229	196	3	67	495
		Эмэгтэй	233	178	1	58	470
	Байршил	Хот	462	374	4	111	951
		Хөдөө	0	0	0	14	14
	1 цагийн дотор хөхөө амласан хүүхдийн тоо		460	345	4	120	929
	Төрөлхийн гажигтай төрсөн хүүхдийн тоо		1	1	0	1	3
	2500 гр-аас доош жинтэй төрсөн хүүхэд		17	9	0	0	26
	Эхийн тээлтийн хугацаа	22-28 долоо хоногтой	1	0	0	0	1
		29-32 долоо хоногтой	3	1	0	0	4
		33-36 долоо хоногтой	27	18	0	20	65
		37-42 долоо хоногтой	430	355	4	105	894
		42 долоо хоногоос дээш	1	0	0	0	1
	Амьгүй төрсөн хүүхэд-Бүгд		4	1	0	0	5
	Хүйс	Эрэгтэй	4	0	0	0	4
		Эмэгтэй	0	1	0	0	1
	Эхийн тээлтийн хугацаа	22-28 долоо хоногтой	1	0	0	0	1
		29-32 долоо хоногтой	1	1	0	0	2
		33-36 долоо хоногтой	0	0	0	0	0
		37-42 долоо хоногтой	2	0	0	0	2
		42 долоо хоногоос дээш	0	0	0	0	0
	Төрөлхийн гажигтай төрсөн хүүхдийн тоо		0	0	0	0	0
	2500 гр-аас доош жинтэй төрсөн хүүхэд		2	1	0	0	3
Нас баралт	1 хүртэлх насны хүүхдийн эндэгдэл-Бүгд	4	5	0	0	9	
	Хүйс	Эрэгтэй	1	2	0	0	3
		Эмэгтэй	3	3	0	0	6
	Байршил	Хот	4	4	0	0	8

	Хөдөө	0	1	0	0	1
0-6 хоногтой		1	3	0	0	4
7-28 хоногтой		0	2	0	0	2
29-өөс дээш хоногтой		3	0	0	0	
Гэртээ эндсэн		2	1	0	0	3
1-5 хүртэлх насны хүүхдийн эндэгдэл- Бүгд		2	3	0	0	5
Хүйс	Эрэгтэй	0	2	0	0	2
	Эмэгтэй	2	1	0	0	3
Байршил	Хот	2	3	0	0	5
	Хөдөө	0	0	0	0	0
Гэртээ эндсэн		1	2	0	0	3
Эхийн эндэгдэл-Бүгд		0	0	0	0	0

Нэгдсэн эмнэлгийн үзүүлэлт, 2022 оны эхний 8 сарын байдлаар

Үзүүлэлт		БЭНЭ	СХНЭ	СБНЭ	ХҮНЭ	
Нас баралт	Нас баралт-Бүгд	131	180	120	20	
	Хүйс	Эрэгтэй	85	110	69	15
		Эмэгтэй	46	70	51	5
	Эмнэлэгт нас барсан хүний тоо		131	64	120	20
	Хоног болоогүй нас барсан хүний тоо		34	8	22	1
	Эмнэлэгт 8-24 цагийн дотор нас барсан хүний тоо		22	3	14	0
	Гэртээ нас барсан хүний тоо		0	116	0	0
	1 хүртэлх насны хүүхдийн эндэгдэл-Бүгд		4	1	1	1
	Хүйс	Эрэгтэй	3	1	0	1
		Эмэгтэй	1	0	1	0
	Байршил	Хот	4	1	1	1
		Хөдөө	0	0	0	0
	0-6 хоногтой		0	0	0	0
	7-28 хоногтой		0	0	0	0
	29-өөс дээш хоногтой		4	1	1	1
	Гэртээ эндсэн		0	0	0	0
	1-5 хүртэлх насны хүүхдийн эндэгдэл- Бүгд		1	1	0	1
	Хүйс	Эрэгтэй	1	1	0	1
		Эмэгтэй	0	0	0	0
	Байршил	Хот	1	1	0	1
		Хөдөө	0	0	0	0
	Гэртээ эндсэн		0	0	0	0
	Эхийн эндэгдэл-Бүгд		0	0	0	0
Нас баралтын шалтгаан	Хорт хавдрын нас баралт-Бүгд	20	60	33	0	
	Нас баралтын гадны шалтгаан		20	0	12	0
	Амиа хорлосон		0	0	0	0
	Бусдад хорлогдсон		0	0	0	0
	Үйлдвэрийн осол		0	0	0	0
	Зам тээврийн осол		0	0	0	0
	Бусад осол		20	0	12	0
	Тодорхойгүй		0	0	0	0
Стационар	Эмнэлэгт хэвтсэн-Бүгд	12832	13531	10826	8604	
	Байршил	Хот	12832	13531	10826	8604
		Хөдөө	0	0	0	0
	Өвчтөн илгээх хуудсаар хэвтсэн хүний тоо		0	0	0	8596

		Аймгийн нэгдсэн эмнэлгээс	0	0	0	0
		Сумын эрүүл мэндийн төвөөс	0	0	0	0
		Сум дундын эмнэлгээс	0	0	0	0
		Өрх, Дүүргийн нийгмийн эрүүл мэндийн төв	0	0	0	7771
		Харьяаллын бус	0	0	0	825
	Эмнэлгээс гарсан, шилжсэн хүний тоо-Бүгд		12674	13433	10663	8633
	Ор хоног-Бүгд /Орны хөдөлгөөнөөр/		80105	74785	69543	56446

Бусад эмнэлгийн үзүүлэлт, 2022 оны 8 сарын байдлаар

Үзүүлэлт		Энэрэл	Наркологи	СЭКЭ	ЦТЭ	ТТАХНЭ	ХБНЭ	ЦХБНЭ	ХБНЭ 429	УАУЭСК	ТЭТЭ	СЭСУТ	ХБХСЗХТ	Эрүүл үрс	
Нас баралт	Нас баралт-Бүгд	22	0	0	58	12	0	0	0	0	5	0	0	0	
	Хүйс	Эрэгтэй	19	0	0	41	8	0	0	0	0	4	0	0	0
		Эмэгтэй	3	0	0	17	4	0	0	0	0	1	0	0	0
	Эмнэлэгт нас барсан хүний тоо		22	0	0	58	12	0	0	0	0	5	0	0	0
	Хоног болоогүй нас барсан хүний тоо		8	0	0	12	4	0	0	0	0	2	0	0	0
	Эмнэлэгт 8-24 цагийн дотор нас барсан хүний тоо		0	0	0	0	2	0	0	0	0	2	0	0	0
	Гэртээ нас барсан хүний тоо		0	0	0	0	0	0	0	0	0	0	0	0	0
	1 хүртэлх насны хүүхдийн эндэгдэл-Бүгд		0	0	0	0	0	0	0	0	0	0	0	0	0
	1-5 хүртэлх насны хүүхдийн эндэгдэл- Бүгд		0	0	0	0	0	0	0	0	0	0	0	0	0
	Эхийн эндэгдэл-Бүгд		0	0	0	0	0	0	0	0	0	0	0	0	0
Байршил	Хот	0	0	0	0	0	0	0	0	0	0	0	0	0	
	Хөдөө	0	0	0	0	0	0	0	0	0	0	0	0	0	
Нас баралтын шалтгаан	Хорт хавдарын нас баралт-Бүгд		0	0	0	17	0	0	0	0	0	0	0	0	
	Нас баралтын гадны шалтгаан-Бүгд		0	0	0	10	1	0	0	0	0	0	0	0	
		Амиа хорлосон		0	0	0	5	0	0	0	0	0	0	0	0
		Бусдад хорлогдсон		0	0	0	3	0	0	0	0	0	0	0	0
		Үйлдвэрийн осол		0	0	0	0	0	0	0	0	0	0	0	0
		Зам тээврийн осол		0	0	0	0	0	0	0	0	0	0	0	0
		Бусад осол		0	0	0	2	1	0	0	0	0	0	0	0
Тодорхойгүй		0	0	0	0	0	0	0	0	0	0	0	0		
Стационар	Эмнэлэгт хэвтсэн-Бүгд		184 7	133 3	4855	11943	7376	1429	591	43	2703	4613	116 8	1109	339
	Байршил	Хот	184 7	133 3	4855	9855	7376	1429	591	28	2703	4613	116 8	1109	279
		Хөдөө	0	0	0	2088	0	0	0	15	0	0	0	0	60

Өвчтөн илгээх хуудсаар хэвтсэн хүний тоо	0	0	4855	1840	2092	0	0	0	0	2117	0	0	291
Аймгийн нэгдсэн эмнэлгээс	0	0	277	1840	2092	0	0	0	0	236	0	0	0
Сумын эрүүл мэндийн төвөөс	0	0	579	0	0	0	0	0	0	426	0	0	0
Сум дундын эмнэлгээс	0	0	0	0	0	0	0	0	0	9	0	0	0
Өрх, Дүүргийн нийгмийн эрүүл мэндийн төв	0	0	3999	0	0	0	0	0	0	255	0	0	291
Харьяаллын бус	0	0	0	0	0	0	0	0	0	1191	0	0	0
Эмнэлгээс гарсан, шилжсэн -Бүгд	182 4	132 4	4731	12010	7366	1277	622	31	2703	4596	115 8	1056	318
Ор хоног-Бүгд /Орны хөдөлгөөнөөр/	131 48	100 65	37484	85007	48916	12527	7785	2982	20090	37167	103 52	12423	202 9

Бусад эмнэлгийн үзүүлэлт, 2022 оны 8 сарын байдлаар

Үзүүлэлт		Энрэл	ШНЭТ	НТТТ	ЦТЭ	ТТАХНЭ	ЦХБНЭ	ХБНЭ 429	УАУЭСК	ТЗТЭ	СЗСҮТ	ХБХСЗХТ	ХАБЭМТ		
Амбулаторын үзлэг	Үзлэгийн тоо-Бүгд	21310	45238	0	48265	118118	10745	16409	6614	10993 4	2763	3294	30867		
	Хүйс	Эрэгтэй	9171	15639	0	22395	61339	9246	16409	1730	45502	1315	1916	24291	
		Эмэгтэй	12139	29599	0	25870	56779	1499	0	4884	64432	1448	1378	6576	
	Үзлэгийн хэлбэр	Урьдчилан сэргийлэх үзлэгийн тоо	3441	2772	0	6002	33781	4340	10408	0	46380	0	0	20675	
		Амбулаторын үзлэгийн тоо	17604	42466	0	42250	81092	3352	6001	6614	62317	2763	3294	7178	
		Үүнээс	Анх	12176	27577	0	25845	51139	1466	2871	3518	42328	2458	1879	4287
			Давтан	5428	14889	0	16405	29953	1886	3130	3096	19989	305	1415	2891
		Идэвхтэй хяналт	265	0	0	13	3245	1685	0	0	1237	0	0	3014	
		Гэрийн идэвхтэй хяналт	0	0	0	0	0	0	0	0	0	0	0	0	
		Гэрийн дуудлагын үзлэгийн тоо	0	0	0	0	0	1368	0	0	0	0	0	0	
	Өвчтөн илгээх хуудсаар ирж үзүүлсэн хүний тоо	0	0	0	0	17594	0	0	0	53	0	0	0		
	Амбулаторийн өвчлөл	Бүртгэгдсэн халдварт бус өвчлөл-Бүгд	3552	13571	0	5983	31507	0	0	0	20858	0	0	47	
		Шинэ	734	9779	0	5224	15612	0	0	0	9317	0	0	32	
Хуучин			2818	3792	0	759	15895	0	0	0	11541	0	0	15	
Хорт хавдрын өвчлөл		0	0	0	34	2	0	0	0	8	0	0	0		
Осол гэмтлийн өвчлөл		0	0	0	827	436	0	0	0	11	0	0	0		
Томуу, томуу төст өвчин (J09-J11)	0	0	0	0	0	0	0	0	56	0	0	0			

0-5 хүртэлх насны хүүхдийн халдварт бус суулгалт өвчин (K52.0-K52.9)	0	0	0	0	15	0	0	0	54	0	0	0
0-5 хүртэлх насны хүүхдийн амьсгалын замын цочмог халдварт өвчин (J00-J06, J20-J22)	0	0	0	15	814	0	0	0	1609	0	0	0
Түргэн тусламжийн дуудлага	0	0	245984	693	0	0	0	0	0	0	0	0
Алсын дуудлага	0	0	0	0	0	0	0	0	0	0	0	0
Осол, гэмтлийн дуудлага	0	0	43065	0	0	0	0	0	0	0	0	0

Халдварт өвчин, 2022 оны эхний 8 сарын байдлаар

№	Байршил	Халдварт өвчин		B15-19 Вируст хепатит/Viral hepatitis		B15- Цочмог A хепатит A/B15-Acute hepatitis A		B16- Цочмог B хепатит B/B16-Acute hepatitis B		B17-1 - Бусад цочмог вируст хепатит C /B17-1-Acute hepatitis C	
		Бодит тоо	10000 хүн амд	Бодит тоо	10000 хүн амд	Бодит тоо	10000 хүн амд	Бодит тоо	10000 хүн амд	Бодит тоо	10000 хүн амд
1	Баянгол	23773	1016.2	7	0.3	0	0.0	5	0.2	2	0.1
2	Баянзүрх	40794	1085.6	12	0.3	2	0.1	6	0.16	4	0.11
3	Сонгинохайрхан	20736	612.4	18	0.5	0	0.0	11	0.3	6	0.2
4	Сүхбаатар	12825	887.1	6	0.4	0	0.0	2	0.1	2	0.1
5	Хан Уул	24747	1220.7	7	0.3	0	0.0	3	0.1	3	0.1
6	Чингэлтэй	10698	709.1	6	0.4	1	0.1	4	0.3	1	0.1
7	Налайх	7915	2039.4	0	0.0	0	0.0	0	0.0	0	0.0
8	Багануур	3401	1157.3	4	1.4	0	0.0	2	0.7	1	0.3
9	Багахангай	1092	2447.9	0	0.0	0	0.0	0	0.0	0	0.0
10	Дүүргийн дүн	145981	960.9	60	0.39	3	0.0	33	0.22	19	0.13
11	Энэрэл	39	0.0	0	0.0	0	0.0	0	0.0	0	0.0
12	Амаржих газар	10	0.0	0	0.0	0	0.0	0	0.0	0	0.0
13	Цэргийн төв эмнэлэг	3	0.0	0	0.0	0	0.0	0	0.0	0	0.0
14	Дүүргийн НЭ	204	0.0	0	0.0	0	0.0	0	0.0	0	0.0
15	ТЗТЭ	29	0.0	0	0.0	0	0.0	0	0.0	0	0.0
16	ШШГЕГ-НЭ	23	0.0	0	0.0	0	0.0	0	0.0	0	0.0
17	ХХЭМБ	803	0.0	0	0.0	0	0.0	0	0.0	0	0.0
18	Нийслэлийн ЭМГ-ын дүн	147092	968.2	60	0.39	3	0.0	33	0.22	19	0.13
19	ХӨСҮТ	25640	0.0	0	0.0	0	0.0	0	0.0	0	0.0
20	АӨСҮТ	317	0.0	0	15.0	0	1.0	0	0.0	0	0.0
21	ЭХЭМҮТ	347	0.0	0	0.0	0	0.0	0	0.0	0	0.0
22	СЭМҮТ	69	0.0	0	0.0	0	0.0	0	0.0	0	0.0
23	УНТЭ	95	0.0	0	0.0	0	0.0	0	0.0	0	0.0
24	ЭНЭҮТ	1	0.0	0	0.0	0	0.0	0	0.0	0	0.0
25	Сонгдо эмнэлэг	10	0.0	0	0.0	0	0.0	0	0.0	0	0.0
26	Хаяг тодорхойгүй	804	0.0	0	0.0	0	0.0	0	0.0	0	0.0
27	Улаанбаатар	174375	1147.8	60	0.39	3	0.0	33	0.22	19	0.13
28	Аймгийн дүн*	252	0.0	19		1	0.0	11	0.0	12	0.0

29	НИЙТ ДҮН	174627	1149.5	79	0.52	4	0.03	44	0.29	31	0.20
----	----------	--------	--------	----	------	---	------	----	------	----	------

* Хөдөө орон нутгийн харьяалалтай иргэний УБ хотод ирж бүртгэгдсэн төрөлт, нас баралт, өвчлөлийн тохиолдол

Халдварт өвчин, 2022 оны эхний 8 сарын байдлаар

№	Байршил	A03 - Цусан суулга/Shigellosis		A02 Салмонеллт /Other salmonella infections		A09 Халдварын гаралтай гастроэнтерит ба суулга өвчин		A05- Бактерийн гаралтай бусад хоолны хордлого		A39 Менингококкт халдвар/Meningococcal infection	
		Бодит тоо	10000 хүн амд	Бодит тоо	10000 хүн амд	Бодит тоо	10000 хүн амд	Бодит тоо	10000 хүн амд	Бодит тоо	10000 хүн амд
1	Баянгол	68	2.9	9	0.4	0	0.0	4	0.2	0	0.0
2	Баянзүрх	245	6.52	48	1.3	0	0.0	4	0.1	0	0.0
3	Сонгинохайрхан	184	5.4	18	0.5	0	0.0	1	0.0	0	0.0
4	Сүхбаатар	49	3.4	12	0.8	0	0.0	3	0.2	0	0.0
5	Хан Уул	81	4.0	11	0.5	0	0.0	0	0.0	0	0.0
6	Чингэлтэй	58	3.8	5	0.3	0	0.0	1	0.1	0	0.0
7	Налайх	3	0.8	0	0.0	0	0.0	0	0.0	0	0.0
8	Багануур	6	2.0	0	0.0	0	0.0	0	0.0	0	0.0
9	Багахангай	0	0.0	0	0.0	0	0.0	0	0.0	0	0.0
10	Дүүргийн дүн	694	4.57	103	0.68	0	0.0	13	0.1	0	0.0
11	Энэрэл	0	0.0	0	0.0	0	0.0	0	0.0	0	0.0
12	Амаржих газар	0	0.0	0	0.0	0	0.0	0	0.0	0	0.0
13	Цэргийн төв эмнэлэг	0	0.0	0	0.0	0	0.0	0	0.0	0	0.0
14	Дүүргийн НЭ	0	0.0	0	0.0	0	0.0	0	0.0	0	0.0
15	ТЗТЭ	0	0.0	0	0.0	0	0.0	0	0.0	0	0.0
16	ШШГЕГ-НЭ	0	0.0	0	0.0	0	0.0	0	0.0	0	0.0
17	ХХЭМБ	0	0.0	0	0.0	0	0.0	0	0.0	0	0.0
18	Нийслэлийн ЭМГ-ын дүн	694	4.57	103	0.7	0	0.0	13	0.1	0	0.0
19	ХӨСҮТ	0	0.0	0	0	0	0.0	0	0.0	0	0.0
20	АӨСҮТ	0	0.0	0	0	0	0.0	0	0.0	0	0.0
21	ЭХЭМҮТ	0	0.0	0	0	1	0.0	0	0.0	0	0.0
22	СЭМҮТ	0	0.0	0	0	0	0.0	0	0.0	0	0.0
23	УНТЭ	0	0.0	0	0	0	0.0	0	0.0	0	0.0
24	ЭНЭҮТ	0	0.0	0	0	0	0.0	0	0.0	0	0.0
25	Сонгдо эмнэлэг	0	0.0	0	0	0	0.0	0	0.0	0	0.0
26	Хаяг	0	0.0	0	0	0	0.0	0	0.0	0	0.0

	тодорхойгүй										
27	Улаанбаатар	694	4.57	103	0.7	1	0.0	13	0.1	0	0.0
28	Аймгийн дүн*	159	0.0	23	0	0	0.0	0	0.0	1	0.0
29	НИЙТ ДҮН	853	5.61	126	0.8	1	0.0	13	0.09	1	0.01
* Хөдөө орон нутгийн харьяалалтай иргэний УБ хотод ирж бүртгэгдсэн төрөлт, нас баралт, өвчлөлийн тохиолдол											

Халдварт өвчин, 2022 оны эхний 8 сарын байдлаар

№	Байршил	B01 Салхинцэцэг /Varicella/		B26 Гахай хавдар / Mumps/		A38 Улаан эсэргэнэ / Scarlet fever/		P36 Нярайн бактерт їжил/Bacterial sepsis of newborn/		A46 Ёлом / Erysipelas/	
		Бодит тоо	10000 хүн амд	Бодит тоо	10000 хүн амд	Бодит тоо	10000 хүн амд	Бодит тоо	10000 хүн амд	Бодит тоо	10000 хүн амд
1	Баянгол	114	4.9	1	0.0	4	0.17	0	0.0	0	0.0
2	Баянзүрх	332	8.8	5	0.1	12	0.3	0	0.0	5	0.1
3	Сонгинохайрхан	96	2.8	1	0.0	4	0.1	0	0.0	0	0.0
4	Сүхбаатар	75	5.2	0	0.0	5	0.3	0	0.0	0	0.0
5	Хан Уул	138	6.8	1	0.0	8	0.4	0	0.0	4	0.2
6	Чингэлтэй	44	2.9	0	0.0	1	0.1	0	0.0	2	0.1
7	Налайх	9	2.3	0	0.0	1	0.3	0	0.0	0	0.0
8	Багануур	30	10.2	0	0.0	0	0.0	0	0.0	1	0.3
9	Багахангай	1	2.2	0	0.0	0	0.0	0	0.0	0	0.0
10	Дүүргийн дүн	839	5.52	8	0.1	35	0.23	0	0.00	12	0.1
11	Энэрэл	0	0.0	0	0.0	0	0.0	0	0.0	0	0.0
12	Амаржих газар	0	0.0	0	0.0	0	0.0	0	0.0	0	0.0
13	Цэргийн эмнэлэг төв	0	0.0	0	0.0	0	0.0	0	0.0	0	0.0
14	Дүүргийн НЭ	0	0.0	0	0.0	0	0.0	0	0.0	0	0.0
15	ТЗТЭ	0	0.0	0	0.0	0	0.0	0	0.0	0	0.0
16	ШШГЕГ-НЭ	0	0.0	0	0.0	0	0.0	0	0.0	0	0.0
17	ХХЭМБ	0	0.0	0	0.0	0	0.0	0	0.0	0	0.0
18	Нийслэлийн ЭМГ-ын дүн	839	5.52	8	0.1	35	0.23	0	0.00	12	0.1
19	ХӨСҮТ	0	0.0	0	0.0	0	0.0	0	0.0	0	0.0
20	АӨСҮТ	0	0	0	0.0	0	0.0	0	0.0	0	0.0
21	ЭХЭМҮТ	0	0.0	0	0.0	0	0.0	0	0.0	0	0.0
22	СЭМҮТ	0	0.0	0	0.0	0	0.0	0	0.0	0	0.0
23	УНТЭ	0	0.0	0	0.0	0	0.0	0	0.0	0	0.0
24	ЭНЭҮТ	0	0.0	0	0.0	0	0.0	0	0.0	0	0.0

26	Хаяг тодорхойгүй	0	0.0	0	0.0	0	0.0	0	0.0	0	0.0	0	0.0
27	Улаанбаатар	1	0.0	1	0.0	647	4.26	0	0.0	3	0.0	0	0.0
28	Аймгийн дүн*	0	0.0	0	0.0	21	0.0	0	0.0	0	0.0	0	0.0
29	НИЙТ ДҮН	1	0.01	1	0.01	668	4.40	0	0.0	3	0.02	0	0.0

* Хөдөө орон нутгийн харьяалалтай иргэний УБ хотод ирж бүртгэгдсэн төрөлт, нас баралт, өвчлөлийн тохиолдол

Халдварт өвчин, 2022 оны эхний 8 сарын байдлаар

№	Байршил	B09. Арьс ба салст бүрхэвчийг гэмтээх тодорхойгүй вируст халдвар		Бэтэг B67		A01. Балнад, иж балнад		Exanthema subitum B08.2		A22. Боом	
		Боди т тоо	10000 хүн амд	Боди т тоо	10000 хүн амд	Боди т тоо	10000 хүн амд	Боди т тоо	10000 хүн амд	Боди т тоо	10000 хүн амд
1	Баянгол	0	0.0	0	0.0	0	0.0	0	0.0	0	0.0
2	Баянзүрх	0	0.0	0	0.0	0	0.0	0	0.0	0	0.0
3	Сонгинохайрхан	0	0.0	0	0.0	0	0.0	0	0.0	0	0.0
4	Сүхбаатар	0	0.0	0	0.0	0	0.0	0	0.0	0	0.0
5	Хан Уул	0	0.0	0	0.0	0	0.0	0	0.0	0	0.0
6	Чингэлтэй	0	0.0	0	0.0	0	0.0	0	0.0	0	0.0
7	Налайх	0	0.0	0	0.0	0	0.0	0	0.0	0	0.0
8	Багануур	0	0.0	0	0.0	0	0.0	0	0.0	0	0.0
9	Багахангай	0	0.0	0	0.0	0	0.0	0	0.0	0	0.0
10	Дүүргийн дүн	0	0.0	0	0.0	0	0.0	0	0.0	0	0.0
11	Энэрэл	0	0.0	0	0.0	0	0.0	0	0.0	0	0.0
12	Амаржих газар	0	0.0	0	0.0	0	0.0	0	0.0	0	0.0
13	Цэргийн эмнэлэг төв	0	0.0	0	0.0	0	0.0	0	0.0	0	0.0
14	Дүүргийн НЭ	0	0.0	0	0.0	0	0.0	0	0.0	0	0.0
15	ТЗТЭ	0	0.0	0	0.0	0	0.0	0	0.0	0	0.0
16	ШШГЕГ-НЭ	0	0.0	0	0.0	0	0.0	0	0.0	0	0.0
17	ХХЭМБ	0	0.0	0	0.0	0	0.0	0	0.0	0	0.0
18	Нийслэлийн ЭМГ-ын дүн	0	0.0	0	0.0	0	0.0	0	0.0	0	0.0
19	ХӨСҮТ	0	0.0	0	0.0	0	0.0	0	0.0	0	0.0
20	АӨСҮТ	0	0.0	0	0.0	0	0.0	0	0.0	0	0.0
21	ЭХЭМҮТ	0	0.0	0	0.0	0	0.0	0	0.0	0	0.0
22	СЭМҮТ	0	0.0	0	0.0	0	0.0	0	0.0	0	0.0
23	УНТЭ	0	0.0	0	0.0	0	0.0	0	0.0	0	0.0
24	ЭНЭҮТ	0	0.0	0	0.0	0	0.0	0	0.0	0	0.0
25	Сонгдо эмнэлэг	0	0.0	0	0.0	0	0.0	0	0.0	0	0.0
26	Хаяг тодорхойгүй	0	0.0	0	0.0	0	0.0	0	0.0	0	0.0

27	Улаанбаатар	0	0.0	0	0.0	0	0.0	0	0.0	0	0.0
28	Аймгийн дүн*	0	0.0	0	0.0	0	0.0	0	0.0	1	0.0
29	НИЙТ ДҮН	0	0.0	0	0.0	0	0.0	0	0.0	1	0.01

* Хөдөө орон нутгийн харьяалалтай иргэний УБ хотод ирж бүртгэгдсэн төрөлт, нас баралт, өвчлөлийн тохиолдол

Халдварт өвчин, 2022 оны эхний 8 сарын байдлаар

№	Байршил	A69. Спирохетээр сэдээгдсэн бусад халдвар		A84. Хачигаар дамжих вирүст энцеофалит		A77. Хачигт рикеттсиоз		A50-A53 Тэмбүү /Syphilis		A50 Төрөлхийн тэмбүү	
		Бодит тоо	1000 0 хүн амд	Бодит тоо	1000 0 хүн амд	Бодит тоо	1000 0 хүн амд	Бодит тоо	1000 0 хүн амд	Бодит тоо	100000 амьд төрөлтөд
1	Баянгол	3	0.1	0	0.0	0	0.0	308	13.2	0	0.0
2	Баянзүрх	0	0.0	0	0.0	2	0.1	220	5.9	0	0.0
3	Сонгинохайрхан	0	0.0	0	0.0	2	0.1	157	4.6	0	0.0
4	Сүхбаатар	0	0.0	1	0.1	1	0.1	76	5.3	0	0.0
5	Хан Уул	0	0.0	0	0.0	1	0.0	36	1.8	0	0.0
6	Чингэлтэй	0	0.0	0	0.0	0	0.0	125	8.3	0	0.0
7	Налайх	0	0.0	0	0.0	0	0.0	52	13.4	0	0.0
8	Багануур	0	0.0	0	0.0	0	0.0	19	6.5	0	0.0
9	Багахангай	0	0.0	0	0.0	0	0.0	20	44.8	0	0.0
10	Дүүргийн дүн	3	0.02	1	0.01	6	0.0	1013	6.7	0	0.0
11	Энэрэл	0	0.0	0	0.0	0	0.0	22	0.0	0	0.0
12	Амаржих газар	0	0.0	0	0.0	0	0.0	8	0.0	4	0.0
13	Цэргийн эмнэлэг төв	0	0.0	0	0.0	0	0.0	3	0.0	0	0.0
14	Дүүргийн НЭ	0	0.0	0	0.0	0	0.0	75	0.0	1	0.0
15	ТЗТЭ	0	0.0	0	0.0	0	0.0	23	0.0	0	0.0
16	ШШГЕГ-НЭ	0	0.0	0	0.0	0	0.0	0	0.0	0	0.0
17	ХХЭМБ	0	0.0	0	0.0	0	0.0	122	0.0	0	0.0
18	Нийслэлийн ЭМГ-ын дүн	3	0.02	1	0.01	6	0.0	1266	8.3	5	26.9
19	ХӨСҮТ	0	0.0	0	0.0	0	0.0	343	0.0	0	0.0
20	АӨСҮТ	0	0.0	0	0.0	0	0.0	0	0.0	0	0.0
21	ЭХЭМҮТ	0	0.0	0	0.0	0	0.0	0	0.0	1	0.0
22	СЭМҮТ	0	0.0	0	0.0	0	0.0	0	0.0	0	0.0
23	УНТЭ	0	0.0	0	0.0	0	0.0	0	0.0	0	0.0
24	ЭНЭҮТ	0	0.0	0	0.0	0	0.0	1	0.0	0	0.0
25	Сонгдо эмнэлэг	0	0.0	0	0.0	0	0.0	0	0.0	0	0.0
26	Хаяг тодорхойгүй	0	0.0	0	0.0	0	0.0	0	0.0	0	0.0

27	Улаанбаатар	3	0.0	1	0.01	6	0.04	1610	10.6	6	32.3
28	Аймгийн дүн*	0	0.0	0	0.0	5	0.0	0	0.0	0	0.0
29	НИЙТ ДҮН	3	0.02	1	0.01	11	0.07	1610	10.6	6	26.5

* Хөдөө орон нутгийн харьяалалтай иргэний УБ хотод ирж бүртгэгдсэн төрөлт, нас баралт, өвчлөлийн тохиолдол

Халдварт өвчин, 2022 оны эхний 8 сарын байдлаар

№	Байршил	A 54 Гонококкт халдвар /Gonococcal infection/		A15-A19 Сүрьеэ /Tuberculosis/		B36-B49 Мөөгөнцөр / Mycoses/		A59 Трихомониаз Trichomoniasis		B20-B24 ХДХВ/ДОХ	
		Бодит тоо	1000 0 хүн амд	Бодит тоо	1000 0 хүн амд	Бодит тоо	1000 0 хүн амд	Бодит тоо	10000 хүн амд	Бодит тоо	1000 0 хүн амд
1	Баянгол	75	3.2	115	4.9	1	0.0	83	3.5	0	0.0
2	Баянзүрх	46	1.2	204	5.4	0	0.0	131	3.5	0	0.0
3	Сонгинохайрхан	94	2.8	206	6.1	0	0.0	64	1.9	0	0.0
4	Сүхбаатар	48	3.3	52	3.6	6	0.0	11	0.8	0	0.0
5	Хан Уул	20	1.0	120	5.9	0	0.0	10	0.5	0	0.0
6	Чингэлтэй	40	2.7	133	8.8	23	1.5	65	4.3	0	0.0
7	Налайх	47	12.1	23	5.9	5	1.3	29	7.5	0	0.0
8	Багануур	45	15.3	6	2.0	1	0.3	25	8.5	0	0.0
9	Багахангай	0	0.0	4	9.0	0	0.0	0	0.0	0	0.0
10	Дүүргийн дүн	415	2.7	863	5.7	36	0.2	418	2.8	0	0.0
11	Энэрэл	0	0.0	17	0.0	0	0.0	0	0.0	0	0.0
12	Амаржих газар	0	0.0	0	0.0	0	0.0	0	0.0	0	0.0
13	Цэргийн эмнэлэг төв	0	0.0	0	0.0	0	0.0	0	0.0	0	0.0
14	Дүүргийн НЭ	37	0.0	0	0.0	4	0.0	88	0.0	0	0.0
15	ТЗТЭ	0	0.0	0	0.0	0	0.0	6	0.0	0	0.0
16	ШШГЕГ-НЭ	0	0.0	23	0.0	0	0.0	0	0.0	0	0.0
17	ХХЭМБ	316	0.0	0	0.0	146	0.0	219	0.0	0	0.0
18	Нийслэлийн ЭМГ-ын дүн	768	5.1	903	5.9	186	1.2	731	4.8	0	0.0
19	ХӨСҮТ	140	0.0	0	0.0	0	0.0	60	0.0	9	0.0
20	АӨСҮТ	0	0.0	0	0.0	317	0.0	0	0.0	0	0.0
21	ЭХЭМҮТ	0	0.0	2	0.0	0	0.0	0	0.0	0	0.0
22	СЭМҮТ	0	0.0	12	0.0	0	0.0	0	0.0	0	0.0
23	УНТЭ	0	0.0	3	0.0	0	0.0	0	0.0	0	0.0
24	ЭНЭҮТ	0	0.0	0	0.0	0	0.0	0	0.0	0	0.0
25	Сонгодо эмнэлэг	10	0.0	0	0.0	0	0.0	0	0.0	0	0.0
26	Хаяг тодорхойгүй	0	0.0	0	0.0	0	0.0	0	0.0	0	0.0

27	Улаанбаатар	918	6.0	920	6.1	503	3.3	791	5.2	9	0.06
28	Аймгийн дүн*	0	0.0	1	0.0	0	0.0	0	0.0	0	0.0
29	НИЙТ ДҮН	918	6.0	921	6.1	503	3.3	791	5.2	9	0.06

* Хөдөө орон нутгийн харьяалалтай иргэний УБ хотод ирж бүртгэгдсэн төрөлт, нас баралт, өвчлөлийн тохиолдол

НЭМГ-ын харьяа хувийн хэвшлийн эмнэлгүүдийн үзүүлэлт

2022 оны 8 сарын байдлаар нийт 1.040,301 үзлэг хийгдсэн нь өнгөрсөн оны мөн үеэс 321,784 үзлэгээр өссөн бөгөөд урдчилан сэргийлэх үзлэг 2.9%, өвчний учир амбулаториор 96.8%, идэвхтэй хяналт 0.005%, гэрийн дуудлага 0.009%-ийг эзэлж байна. НЭМГ-ын харьяа эмнэлгүүдийн нийт үзлэгийн 18.1 хувийг ХХЭМБ-ын үзлэг эзэлж байна.

Ор бүхий эмнэлэгт 62.064,5 хүн эмчлэгдэн гарч өнгөрсөн оны мөн үеэс 36,314 үйлчлүүлэгчээр өсч, 390,169 ор хоног ашигласан ба орны фонд ашиглалтын хувь 113,4, дундаж ор хоног 6.3, орны эргэлт 17.7 байна. Эмнэлгийн нас баралт 3 бүртгэгдсэн байна.

Сувилалд 28,235 хүн эмчлэгдэж, 190,578 ор хоног ашигласан байна.

Таны төлөө бид эмнэлэгт 125 эх төрж, 125 нярай амьд төрсөн.

БЗДХ-ын чиглэлээр үйл ажиллагаа явуулдаг эмнэлгүүдэд БЗДХ-ын 803 өвчлөл бүртгэгдсэн байна.

Байгууллага	Бүгд үзлэг	Урьдчилан сэргийлэх үзлэг	Өвчний учир амбулаторийн үзлэг	Үүнээс		Идэвхтэй хяналт	Гэрийн идэвхтэй хяналт	Дуудлагаар	БЗДХ-бүгд	Үүнээс			
				Анх	Давтан					Тэмбүү	Заг хүйтэн	Трихоманиаз	Мөөгөнцөр
Амбулатори	1040301	30654	1006661	596472	410189	2836	57	93	803	122	316	219	146

Байгууллага	Стационар	Эмнэлгийн нас баралт	Төрсөн эх	Амьд төрсөн хүүхэд	Үүнээс

	Хэвтсэн хүний тоо	Гарсан хүний тоо	Ор хоног	Бүгд	Эр	Эм	Үүнээс хоног болоогүй			Эр	Эм
Ортой	62743	61383	390169	3	3	0	1	125	125	67	58
Сувилал	28235	27059	190578	0	0	0	0	0	0	0	0
Дүн	90978	88442	580747	3	3	0	1	125	125	67	58

Хувийн эмнэлгийн үзүүлэлт, 2022 оны эхний 8 сарын байдлаар

№	Байгууллагын нэрс	Орны тоо	Эмнэлэгт хэвтсэн - Бүгд	Эмнэлгээс гарсан, шилжсэн Бүгд	Нас баралт	Ор хоног-Бүгд /Орны хөдөлгөөнөөр/	Эмчлэгдсэн өвчтөн	Орны эргэлт	ОФА	ОФА%
1	Анубулган	6	37	37	0	373	37	6.2	62.2	37.7
2	Талимаа	20	725	718	0	3706	721.5	36.1	185.3	112.3
3	Чимэг Оюу	20	224	220	0	1566	222	7.4	52.2	31.6
4	Төгсун	25	502	493	0	3297	497.5	24.9	164.9	99.9
5	Би АЙ Си	13	491	485	0	2444	488	19.5	97.8	59.2
6	Таны төлөө бид ХХК	44	148	148	0	1213	148	11.4	93.3	56.6
7	Самандбадраа	10	294	294	0	1429	294	6.7	32.5	19.7
8	Натул ХХК	60	182	162	0	1371	172	17.2	137.1	83.1
9	Хос чавхдас	12	1832	1826	0	11099	1829	18.3	111.0	67.3
10	Цу Эрдэнэ ХХК	25	58	52	0	386	55	4.6	32.2	19.5
11	Хоржимиза	15	1160	1082	0	3090	1121	22.4	61.8	37.5
12	Хулж боржигон	25	183	175	0	1573	179	11.9	104.9	63.6
13	ЦНС ХХК	30	524	501	0	3601	512.5	20.5	144.0	87.3
14	Эм зүйн шинжлэх ухааны их сургууль	30	759	737	0	5318	748	24.9	177.3	107.4
15	САНТЭ	8	330	329	0	1510	329.5	11.0	50.3	30.5
16	Солонго	15	9	9	0	45	9	1.1	5.6	3.4
17	Дангал	15	1381	1369	0	1476	1375	91.7	98.4	59.6
18	Хасу манал	15	447	435	0	2948	441	29.4	196.5	119.1
19	Манал-Оточ	25	226	229	0	0	227.5	9.1	0.0	0.0
20	Мөнх-Онъч	30	1198	1200	0	8275	1199	40.0	275.8	167.2
21	Халиунтолгой	18	661	652	0	4640	656.5	36.5	257.8	156.2
22	Замбагатрейд	20	647	627	0	4252	637	31.9	212.6	128.8
23	Тамирмандал	8	152	150	0	989	151	18.9	123.6	74.9
24	Зүтгэл найдвар	15	128	122	0	1044	125	8.3	69.6	42.2
25	Төртрейд ХХК	30	1258	1241	0	9073	1249.5	27.8	201.6	122.2
26	Буянт-Ээж	15	832	832	0	4217	832	55.5	281.1	170.4
27	Бурам мишээл ХХК	56	240	209	0	2127	224.5	4.0	38.0	23.0
28	Санцо Мед ХХК	15	46	46	0	68	46	3.1	4.5	2.7
29	Ливмед	14	199	199	0	1393	199	14.2	99.5	60.3

30	Бум-Энэрэл	15	295	291	0	1131	293	19.5	75.4	45.7
31	Энэрэлт манал	16	371	361	0	2887	366	22.9	180.4	109.4
32	Авецина	40	371	371	0	2493	371	9.3	62.3	37.8
33	Си Жи Эс ХХК	20	680	662	0	4922	671	33.6	246.1	149.2
34	Аминзаяа	30	907	899	0	5784	903	30.1	192.8	116.8
35	Гурванбаян бүрд ХХК	20	740	720	0	4324	730	36.5	216.2	131.0
36	ЯМНЭ	20	205	195	0	1480	200	10.0	74.0	44.8
37	Увидаст байгаль ХХК	15	191	189	0	1452	190	12.7	96.8	58.7
38	Мангут ХХК	140	5081	4939	0	31352	5010	16.2	101.1	61.3
39	Мөнгөн чагнуур	20	567	562	0	3551	564.5	28.2	177.6	107.6
40	Анхтуяа ХХК	65	1089	1065	0	7082	1077	16.6	109.0	66.0
41	Энхбүсгүй ХХК	10	36	36	0	180	36	3.6	18.0	10.9
42	Хосвансэмбэрүү	18	229	220	0	2499	224.5	12.5	138.8	84.1
43	Бурам номиун	40	809	799	0	4844	804	20.1	121.1	73.4
44	Хүмүүн мед	19	201	210	0	1918	205.5	10.8	100.9	61.2
45	Голд-Элиза ХХК	20	56	71	0	308	63.5	3.2	15.4	9.3

Хувийн эмнэлгийн үзүүлэлт, 2022 оны 8 сарын байдлаар

№	Байгууллагын нэрс	Орны тоо	Эмнэлэгт хэвтсэн - Бүгд	Эмнэлгээс гарсан, шилжсэн хүний тоо - Бүгд	Нас баралт	Ор хоног-Бүгд /Орны хөдөлгөөнөөр/	Эмчлэгдсэн	Орны эргэлт	ОФА	ОФА%
46	Шар бар ХХК	50	394	395	0	3790	394.5	7.9	75.8	45.9
47	Далд засал ХХК	45	2258	2267	0	15019	2262.5	27.6	183.2	111.0
48	Далд-Увидас	25	826	809	0	5458	817.5	32.7	218.3	132.3
49	Буюнт-Оношилгоо	25	0	0	0	0	0	0.0	0.0	0.0
50	Түмэншанд ХХК	15	565	554	0	3350	559.5	20.0	119.6	72.5
51	Ивээлт аметист ХХК	15	62	62	0	62	62	4.1	4.1	2.5
52	Гарьд манлай ХХК	35	894	893	0	4139	893.5	19.9	92.0	55.7
53	Нандин Ухаан ХХК	55	912	902	0	6760	907	16.5	122.9	74.5
54	Энх Ундарга ЗГБХН	110	2254	2228	0	13497	2241	20.4	122.7	74.4
55	Пиксел ХХК	20	772	780	0	4877	776	38.8	243.9	147.8
56	Бумаа Санаа БГБХН	20	503	493	0	3353	498	24.9	167.7	101.6
57	Бүсгүй БГБХН	23	290	287	0	1874	288.5	12.5	81.5	49.4
58	"Эл Жи Эл Пи" ХХК	20	109	121	0	152	115	5.8	7.6	4.6
59	Чимэжүд ХХК	30	513	810	0	4123	661.5	22.1	137.4	83.3
60	Гэгээмед	10	272	272	0	2400	272	27.2	240.0	145.5
61	Чимэг	30	224	220	0	1566	222	7.4	52.2	31.6
62	Гийх –Од ХХК Зуун нас	20	574	573	0	4024	573.5	28.7	201.2	121.9
63	Төгс үзэсгэлэнт ХХК	18	161	161	0	161	161	8.9	8.9	5.4
64	Корсан	15	310	295	0	1912	302.5	20.2	127.5	77.3
65	Ээлтэй Оточ	15	328	322	0	2267	325	21.7	151.1	91.6
66	Энхийн төлөө	6	7	7	0	35	7	1.2	5.8	3.5
67	Сорогзон	18	416	416	0	2869	416	23.1	159.4	96.6
68	"Дөлгөөн амьдрал" ХХК	35	176	370	0	2975	273	7.8	85.0	51.5
69	Егнин ХХК	20	480	464	0	3680	472	23.6	184.0	111.5
70	АШУУИС	75	1604	1539	1	10579	1572	13.1	88.2	53.4
71	Хатан ижий	13	360	347	0	1955	353.5	27.2	150.4	91.1

72	Болдцэцэг	8	29	29	0	212	29	3.6	26.5	16.1
73	АСЭ ХХК	20	634	636	0	2297	635	31.8	114.9	69.6
74	Амбат Илч	10	74	74	0	263	74	7.4	26.3	15.9
75	Филошийп	30	249	249	0	1755	249	8.3	58.5	35.5
76	Амин-Эрдэнэ	40	1299	1259	0	7247	1279	32.0	181.2	109.8
77	Энэрэлмамоц	26	835	814	0	5504	824.5	31.7	211.7	128.3
78	Орбита	15	76	79	0	146	77.5	5.2	9.7	5.9
79	Үйлс бүтэмж	15	247	242	0	1555	244.5	16.3	103.7	62.8
80	Персон ХХК	15	287	289	0	1835	288	19.2	122.3	74.1
81	Гэрэлт чагнуур	10	95	95	0	477	95	9.5	47.7	28.9
82	Ливерген	15	184	183	0	1237	183.5	12.2	82.5	50.0
83	Энхжил	29	576	569	0	3956	572.5	19.7	136.4	82.7
84	Агар-Оточ	10	174	175	0	1352	174.5	17.5	135.2	81.9
85	Топуна ХХК	15	222	220	0	1537	221	14.7	102.5	62.1